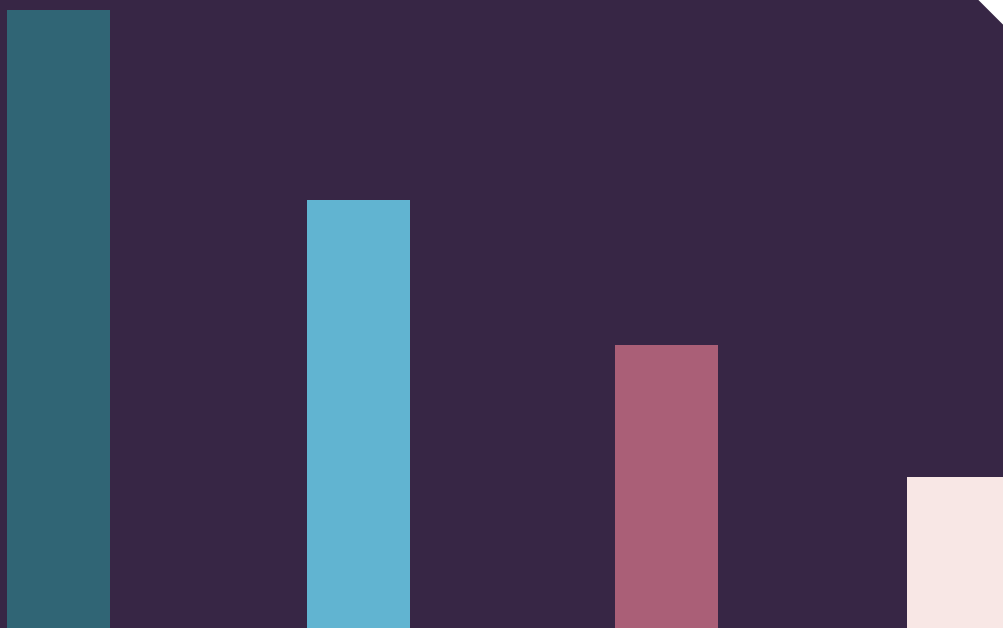


DATOS ESTADÍSTICOS

Sistema de seguimiento integral
en los casos de Violencia de Género

2026

MAYO



NOTA INTRODUCTORIA

Estadísticas del Sistema VioGén

Sistema de Seguimiento Integral en los Casos de Violencia de Género



OBJETIVOS

- 01 Aglutinar a las diferentes instituciones públicas que tienen competencias en materia de violencia de género.
- 02 Integrar toda la información de interés que se estime necesaria.
- 03 Realizar valoraciones policiales del riesgo¹
- 04 Atendiendo al nivel de riesgo², establecer la protección y el seguimiento de la víctima.
- 05 Proporcionar a la víctima un «Plan de Seguridad Personalizado» con medidas de autoprotección.
- 06 Efectuar una labor preventiva, emitiendo Notificaciones Automatizadas cuando se detecte alguna incidencia o acontecimiento que pueda poner en peligro la integridad de la víctima.

Con el fin de establecer una tupida red que permita el seguimiento y protección de forma rápida, integral y efectiva de las mujeres maltratadas y de los menores que de ellas dependan en todo el territorio nacional.

GLOSARIO:

Caso: Unidad de registro en el Sistema VioGén-2 que recopila la información relacionada con la víctima y el agresor, el nivel de riesgo identificado y las medidas de protección adoptadas para prevenir futuras agresiones junto con otras anotaciones de interés.

- **Caso activo:** Aquel que es objeto de seguimiento policial. El nivel de riesgo de cada Caso activo, según el momento y las circunstancias que lo rodeen, va evolucionando con el transcurso del tiempo.
- **Caso supervisado:** Caso sometido a una fase temporal de seguimiento especial antes de su Inactivación definitiva. Abordan aquellos supuestos de alta complejidad o riesgo cualificado, garantizando una mayor precisión en la evaluación y seguimiento de las situaciones que requieren especial atención.
- **Caso inactivo:** Aquellos que, tras haber estado registrados como Activos en el Sistema, ya no necesitan ser objeto de control policial directo, dando que cumplen con los criterios de Inactivación establecidos en el Protocolo. Un Caso Inactivo puede ser reactivado en cualquier momento si surgen nuevos hechos relacionados o si las circunstancias cambian y así lo aconsejan.
- **Caso de baja:** Es aquel cuyos datos han sido suprimidos del Sistema VioGén, cuando concurren los requisitos legalmente establecidos para ello, previo ejercicio por parte del interesado de sus derechos de supresión, conforme a normativa vigente en materia de protección de datos personales.

¹ Se emplean los formularios VPR (Valoración Policial del Riesgo) y VPER (Valoración Policial de Evolución del Riesgo).

² Los niveles de riesgo son cuatro: «BAJO», «MEDIO», «ALTO» Y «EXTREMO», según Protocolo 2025, de la Secretaría de Estado de Seguridad, y cada nivel lleva asociadas una serie de Medidas de Protección y seguimiento, de aplicación obligatoria, que varían en intensidad según el nivel de riesgo del Caso en cada momento.

Caso valorado conforme al vigente Protocolo 2025: Aquel en el que se ha realizado la Valoración Policial del Riesgo (VPR), conforme al vigente *PROTOCOLO PARA LA VALORACIÓN Y GESTIÓN POLICIAL DEL NIVEL DE RIESGO DE VIOLENCIA DE GÉNERO Y SEGUIMIENTO DE LOS CASOS A TRAVÉS DEL SISTEMA VIOGÉN-2*.

Caso de ESPECIAL RELEVANCIA: Aquel en el que, tras la práctica de la valoración policial del riesgo, conforme al vigente Protocolo 2025, se detecta una especial combinación de indicadores que aumentan de manera significativa la probabilidad de que el agresor ejerza sobre la víctima violencia muy grave o letal. Esta situación se da únicamente en Casos con riesgo MEDIO, ALTO O EXTREMO.

Caso con MENORES EN SITUACIÓN DE RIESGO: Aquel en el que, tras la práctica de la valoración policial del riesgo a la víctima, conforme al vigente Protocolo 2025, y existiendo menores a su cargo, se detecta una especial combinación de indicadores que apuntan a que la violencia ejercida por el agresor sobre la víctima podría extenderse a otras personas cercanas a esta, especialmente hacia estos menores. Esta situación se da únicamente en Casos con riesgo MEDIO, ALTO O EXTREMO.

En los Casos de **ESPECIAL RELEVANCIA** y **MENORES EN SITUACIÓN DE RIESGO**, el Sistema VioGén genera para estos Casos una **Diligencia Automatizada** que se adjunta al informe de valoración policial del riesgo y al Atestado, al objeto de recomendar a la Autoridad Judicial y Fiscal la práctica de evaluación adicional experta en el ámbito forense.

CASOS DE VIOLENCIA DE GÉNERO DISTRIBUCIÓN TERRITORIAL

(Datos a 31/05/2026)

Pais nacimiento víctima: Todos los países

Edad víctima: Menores 18 años

Sistema de Seguimiento Integral en los casos de Violencia de Género (Sistema VioGén)									
COMUNIDAD AUTÓNOMA / PROVINCIA	NIVEL DE RIESGO (Casos activos)				CASOS				VÍCTIMAS
	BAJO	MEDIO	ALTO	EXTREMO	ACTIVOS	SUPERVISADOS	INACTIVOS	TOTAL	
Almería	22	4	0	0	26	0	16	42	41
Cádiz	45	8	0	0	53	2	45	100	95
Córdoba	22	9	3	0	34	1	21	56	56
Granada	38	14	1	0	53	1	33	87	84
Huelva	11	3	0	0	14	0	16	30	30
Jaén	22	6	1	0	29	2	9	40	39
Málaga	38	12	2	0	52	0	57	109	109
Sevilla	58	12	1	0	71	1	63	135	134
Andalucía	256	68	8	0	332	7	260	599	588
Huesca	7	1	0	0	8	0	11	19	19
Teruel	0	1	0	0	1	0	2	3	3
Zaragoza	14	3	1	0	18	1	29	48	47
Aragón	21	5	1	0	27	1	42	70	69
Principado de Asturias	21	9	0	0	30	1	29	60	57
Illes Balears	42	9	1	0	52	6	72	130	126
Las Palmas	37	6	0	0	43	5	49	97	93
Santa Cruz de Tenerife	51	10	1	0	62	0	36	98	95
Canarias	88	16	1	0	105	5	85	195	188
Cantabria	12	7	0	0	19	0	10	29	27
Ávila	2	0	0	0	2	0	4	6	6
Burgos	16	4	0	0	20	0	5	25	25
León	9	1	0	0	10	0	4	14	14
Palencia	4	3	0	0	7	0	3	10	9
Salamanca	4	1	0	0	5	0	6	11	10
Segovia	7	1	0	0	8	0	5	13	13
Soria	3	0	1	0	4	0	4	8	7
Valladolid	18	1	0	0	19	1	11	31	31
Zamora	5	1	0	0	6	0	2	8	8
Castilla y León	68	12	1	0	81	1	44	126	123
Albacete	6	2	0	0	8	0	20	28	27
Ciudad Real	16	2	0	0	18	0	19	37	37
Cuenca	5	0	0	0	5	0	2	7	7
Guadalajara	2	5	0	0	7	1	5	13	13
Toledo	22	4	1	0	27	0	16	43	43
Castilla - La Mancha	51	13	1	0	65	1	62	128	127
Barcelona	0	0	0	0	0	0	4	4	4
Girona	0	0	0	0	0	0	0	0	0
Lleida	0	0	0	0	0	0	1	1	1
Tarragona	0	0	0	0	0	0	2	2	2
Cataluña (1)	0	0	0	0	0	0	7	7	7
Alicante/Alacant	76	16	3	0	95	0	89	184	177
Castellón/Castelló	23	6	1	0	30	1	14	45	45
Valencia/València	78	20	2	0	100	4	104	208	201
Comunitat Valenciana	177	42	6	0	225	5	207	437	423
Badajoz	20	6	1	0	27	0	13	40	38
Cáceres	8	1	1	0	10	0	9	19	19
Extremadura	28	7	2	0	37	0	22	59	57
A Coruña	11	6	1	0	18	0	18	36	36
Lugo	2	1	1	0	4	0	1	5	5
Ourense	4	1	0	0	5	0	7	12	12
Pontevedra	13	4	0	0	17	0	17	34	33
Galicia	30	12	2	0	44	0	43	87	86
Comunidad de Madrid	126	23	4	0	153	5	257	415	411
Region de Murcia	63	19	0	0	82	4	49	135	131
Comunidad Foral de Navarra	21	10	0	0	31	0	22	53	53
Araba/Álava	0	0	0	0	0	0	1	1	1
Gipuzkoa	0	0	0	0	0	0	0	0	0
Bizkaia	0	0	0	0	0	0	3	3	3
Pais Vasco (1)	0	0	0	0	0	0	4	4	4
La Rioja	14	2	2	0	18	0	4	22	21
Ceuta	6	1	1	0	8	0	5	13	13
Melilla	2	1	0	0	3	0	1	4	4
TOTAL	1.026	256	30	0	1.312	36	1.225	2.573	2.515

(1) Los casos inactivos de Cataluña y el País Vasco reflejan el número de víctimas que, estando recogidas en el Sistema VioGén (en otra parte del territorio nacional), en la actualidad residen en alguna de estas dos Comunidades Autónomas.

CASOS DE VIOLENCIA DE GÉNERO DISTRIBUCIÓN TERRITORIAL

(Datos a 31/05/2026)

País nacimiento víctima: Todos los países

Edad víctima: 18 a 30 años

Sistema de Seguimiento Integral en los casos de Violencia de Género (Sistema VioGén)									
COMUNIDAD AUTÓNOMA / PROVINCIA	NIVEL DE RIESGO (Casos activos)				CASOS				VÍCTIMAS
	BAJO	MEDIO	ALTO	EXTREMO	ACTIVOS	SUPERVISADOS	INACTIVOS	TOTAL	
Almería	700	121	11	0	832	52	1.903	2.787	2.462
Cádiz	899	109	7	0	1.015	19	2.889	3.923	3.446
Córdoba	409	114	8	0	531	1	1.371	1.936	1.667
Granada	588	114	3	0	705	37	1.794	2.536	2.269
Huelva	323	40	6	0	369	11	1.285	1.665	1.462
Jaén	394	56	4	0	454	7	989	1.450	1.271
Málaga	1.098	118	11	1	1.228	38	4.182	5.448	4.820
Sevilla	1.186	190	14	1	1.391	26	3.919	5.336	4.754
Andalucía	5.597	862	64	2	6.525	224	18.332	25.081	22.151
Huesca	147	13	2	0	162	6	399	567	489
Teruel	42	13	2	0	57	1	187	245	228
Zaragoza	380	40	5	0	425	65	2.355	2.845	2.482
Aragón	569	66	9	0	644	72	2.941	3.657	3.199
Principado de Asturias	379	78	8	0	465	17	1.677	2.159	1.866
Illes Balears	822	181	19	1	1.023	85	4.058	5.166	4.498
Las Palmas	567	70	5	0	642	67	3.732	4.441	3.866
Santa Cruz de Tenerife	758	174	6	0	938	23	2.654	3.615	3.127
Canarias	1.325	244	11	0	1.580	90	6.386	8.056	6.993
Cantabria	312	69	11	0	392	9	851	1.252	1.134
Ávila	50	9	0	0	59	0	254	313	278
Burgos	261	39	9	0	309	1	559	869	767
León	219	35	0	0	254	6	591	851	751
Palencia	88	24	2	0	114	1	207	322	285
Salamanca	129	23	1	0	153	1	447	601	540
Segovia	83	17	0	0	100	0	269	369	332
Soria	65	3	0	0	68	0	153	221	205
Valladolid	187	19	2	0	208	22	934	1.164	1.011
Zamora	51	13	1	0	65	0	221	286	260
Castilla y León	1.133	182	15	0	1.330	31	3.635	4.996	4.429
Albacete	217	16	1	0	234	12	772	1.018	906
Ciudad Real	212	25	2	0	239	47	1.047	1.333	1.190
Cuenca	149	12	1	0	162	15	330	507	442
Guadalajara	151	35	3	0	189	35	529	753	648
Toledo	406	75	12	0	493	26	1.338	1.857	1.632
Castilla - La Mancha	1.135	163	19	0	1.317	135	4.016	5.468	4.818
Barcelona	0	0	0	0	0	0	1.061	1.061	933
Girona	0	0	0	0	0	0	163	163	143
Lleida	0	0	0	0	0	0	147	147	123
Tarragona	0	0	0	0	0	0	221	221	183
Cataluña (1)	0	0	0	0	0	0	1.592	1.592	1.382
Alicante/Alacant	1.322	253	25	2	1.602	65	5.131	6.798	5.976
Castellón/Castelló	438	180	17	2	637	7	1.269	1.913	1.622
Valencia/València	1.501	292	24	0	1.817	151	6.427	8.395	7.330
Comunitat Valenciana	3.261	725	66	4	4.056	223	12.827	17.106	14.928
Badajoz	305	59	2	0	366	2	974	1.342	1.194
Cáceres	189	58	4	0	251	10	414	675	616
Extremadura	494	117	6	0	617	12	1.388	2.017	1.810
A Coruña	530	102	8	0	640	8	1.410	2.058	1.784
Lugo	183	25	1	0	209	1	385	595	530
Ourense	97	25	3	0	125	15	452	592	510
Pontevedra	342	60	4	0	406	8	1.416	1.830	1.602
Galicia	1.152	212	16	0	1.380	32	3.663	5.075	4.426
Comunidad de Madrid	3.000	399	38	1	3.438	167	16.930	20.535	18.363
Region de Murcia	1.319	259	20	0	1.598	80	4.079	5.757	5.076
Comunidad Foral de Navarra	420	99	15	0	534	5	1.209	1.748	1.554
Araba/Álava	0	0	0	0	0	0	78	78	71
Gipuzkoa	0	0	0	0	0	0	114	114	107
Bizkaia	0	0	0	0	0	0	231	231	206
País Vasco (1)	0	0	0	0	0	0	423	423	384
La Rioja	179	46	3	0	228	1	706	935	829
Ceuta	72	24	0	0	96	2	255	353	311
Melilla	61	7	0	0	68	0	306	374	347
TOTAL	21.230	3.733	320	8	25.291	1.185	85.274	111.750	98.498

(1) Los casos inactivos de Cataluña y el País Vasco reflejan el número de víctimas que, estando recogidas en el Sistema VioGén (en otra parte del territorio nacional), en la actualidad residen en alguna de estas dos Comunidades Autónomas.

CASOS DE VIOLENCIA DE GÉNERO DISTRIBUCIÓN TERRITORIAL

(Datos a 31/05/2026)

País nacimiento víctima: Todos los países

Edad víctima: 31 a 45 años

Sistema de Seguimiento Integral en los casos de Violencia de Género (Sistema VioGén)									
COMUNIDAD AUTÓNOMA / PROVINCIA	NIVEL DE RIESGO (Casos activos)				CASOS				VÍCTIMAS
	BAJO	MEDIO	ALTO	EXTREMO	ACTIVOS	SUPERVISADOS	INACTIVOS	TOTAL	
Almería	1.394	144	8	0	1.546	102	8.247	9.895	8.332
Cádiz	1.792	262	12	1	2.067	69	11.362	13.498	11.063
Córdoba	742	223	16	0	981	1	5.174	6.228	5.129
Granada	1.110	176	15	1	1.302	91	7.460	8.853	7.474
Huelva	642	79	8	0	729	18	5.276	6.023	5.138
Jaén	822	125	7	0	954	11	4.136	5.101	4.220
Málaga	2.163	231	13	0	2.407	85	16.825	19.317	16.302
Sevilla	2.637	375	26	0	3.038	89	15.602	18.729	15.721
Andalucía	11.302	1.615	105	2	13.024	538	74.082	87.644	73.379
Huesca	242	30	2	0	274	14	1.343	1.631	1.408
Teruel	81	18	1	0	100	4	729	833	691
Zaragoza	674	66	6	0	746	90	8.032	8.868	7.538
Aragón	997	114	9	0	1.120	108	10.104	11.332	9.637
Principado de Asturias	844	153	8	0	1.005	32	6.834	7.871	6.304
Illes Balears	1.603	337	27	1	1.968	190	15.339	17.497	14.668
Las Palmas	1.004	81	10	0	1.095	103	13.330	14.528	12.016
Santa Cruz de Tenerife	1.476	359	23	0	1.858	65	11.074	12.997	10.786
Canarias	2.480	440	33	0	2.953	168	24.404	27.525	22.802
Cantabria	528	135	11	0	674	14	3.499	4.187	3.535
Ávila	142	23	0	0	165	0	987	1.152	979
Burgos	496	110	7	0	613	5	2.176	2.794	2.328
León	395	67	2	0	464	17	2.475	2.956	2.474
Palencia	140	44	1	0	185	3	821	1.009	877
Salamanca	215	53	0	0	268	1	1.650	1.919	1.651
Segovia	154	26	2	0	182	5	948	1.135	990
Soria	104	10	1	0	115	0	573	688	579
Valladolid	309	39	4	0	352	38	3.184	3.574	2.991
Zamora	129	21	0	0	150	0	897	1.047	871
Castilla y León	2.084	393	17	0	2.494	69	13.711	16.274	13.740
Albacete	431	32	4	0	467	28	2.852	3.347	2.823
Ciudad Real	437	45	2	0	484	55	4.151	4.690	3.866
Cuenca	259	23	1	0	283	19	1.226	1.528	1.289
Guadalajara	263	49	5	0	317	57	2.089	2.463	2.149
Toledo	951	155	15	0	1.121	51	5.480	6.652	5.552
Castilla - La Mancha	2.341	304	27	0	2.672	210	15.798	18.680	15.679
Barcelona	0	0	0	0	0	0	3.180	3.180	2.665
Girona	0	0	0	0	0	0	552	552	412
Lleida	0	0	0	0	0	0	502	502	391
Tarragona	0	0	0	0	0	0	1.174	1.174	1.012
Cataluña (1)	0	0	0	0	0	0	5.408	5.408	4.480
Alicante/Alacant	2.560	576	47	0	3.183	101	19.075	22.359	18.383
Castellón/Castelló	781	318	39	1	1.139	21	4.744	5.904	4.868
Valencia/València	2.801	520	55	2	3.378	294	22.302	25.974	21.224
Comunitat Valenciana	6.142	1.414	141	3	7.700	416	46.121	54.237	44.475
Badajoz	606	109	11	0	726	9	4.016	4.751	4.024
Cáceres	477	174	11	1	663	10	1.927	2.600	2.173
Extremadura	1.083	283	22	1	1.389	19	5.943	7.351	6.197
A Coruña	975	186	13	0	1.174	24	5.807	7.005	5.860
Lugo	330	45	0	0	375	8	1.804	2.187	1.855
Ourense	179	29	2	0	210	24	1.975	2.209	1.838
Pontevedra	693	160	15	0	868	21	6.023	6.912	5.714
Galicia	2.177	420	30	0	2.627	77	15.609	18.313	15.267
Comunidad de Madrid	4.990	606	65	4	5.665	246	58.097	64.008	55.586
Region de Murcia	2.187	430	31	2	2.650	153	14.808	17.611	14.743
Comunidad Foral de Navarra	859	162	14	1	1.036	8	3.986	5.030	4.375
Araba/Álava	0	0	0	0	0	0	207	207	192
Gipuzkoa	0	0	0	0	0	0	288	288	256
Bizkaia	0	0	0	0	0	0	586	586	509
País Vasco (1)	0	0	0	0	0	0	1.081	1.081	957
La Rioja	339	90	1	0	430	15	2.451	2.896	2.426
Ceuta	125	23	1	0	149	2	935	1.086	961
Melilla	117	7	0	0	124	1	1.207	1.332	1.183
TOTAL	40.198	6.926	542	14	47.680	2.266	319.417	369.363	310.394

(1) Los casos inactivos de Cataluña y el País Vasco reflejan el número de víctimas que, estando recogidas en el Sistema VioGén (en otra parte del territorio nacional), en la actualidad residen en alguna de estas dos Comunidades Autónomas.

CASOS DE VIOLENCIA DE GÉNERO DISTRIBUCIÓN TERRITORIAL

(Datos a 31/05/2026)

País nacimiento víctima: Todos los países

Edad víctima: 46 a 64 años

Sistema de Seguimiento Integral en los casos de Violencia de Género (Sistema VioGén)									
COMUNIDAD AUTÓNOMA / PROVINCIA	NIVEL DE RIESGO (Casos activos)				CASOS				VÍCTIMAS
	BAJO	MEDIO	ALTO	EXTREMO	ACTIVOS	SUPERVISADOS	INACTIVOS	TOTAL	
Almería	666	70	4	1	741	35	8.005	8.781	7.801
Cádiz	1.046	127	9	0	1.182	34	12.156	13.372	11.739
Córdoba	425	106	11	0	542	1	5.308	5.891	5.174
Granada	582	98	8	0	688	47	8.515	9.250	8.184
Huelva	323	40	2	0	365	11	5.091	5.467	4.895
Jaén	432	48	6	0	486	9	4.490	4.985	4.468
Málaga	1.139	127	10	0	1.276	39	17.239	18.554	16.326
Sevilla	1.382	193	14	0	1.589	50	16.256	17.895	15.978
Andalucía	5.995	809	64	1	6.869	266	77.060	84.195	74.565
Huesca	154	11	1	0	166	8	1.352	1.526	1.375
Teruel	41	7	0	0	48	3	702	753	666
Zaragoza	336	34	4	0	374	44	7.895	8.313	7.386
Aragón	531	52	5	0	588	55	9.949	10.592	9.427
Principado de Asturias	548	95	7	0	650	22	8.596	9.268	7.919
Illes Balears	858	149	14	0	1.021	96	14.308	15.425	13.467
Las Palmas	541	37	6	0	584	49	13.609	14.242	12.552
Santa Cruz de Tenerife	875	167	9	0	1.051	31	12.590	13.672	12.012
Canarias	1.416	204	15	0	1.635	80	26.199	27.914	24.564
Cantabria	392	77	8	0	477	5	4.242	4.724	4.219
Ávila	99	13	0	0	112	0	1.100	1.212	1.062
Burgos	300	50	4	0	354	4	2.470	2.828	2.480
León	248	41	2	0	291	11	3.107	3.409	2.950
Palencia	88	27	2	0	117	2	933	1.052	945
Salamanca	127	28	1	0	156	1	1.906	2.063	1.875
Segovia	73	15	2	0	90	2	1.024	1.116	1.003
Soria	46	0	0	0	46	0	597	643	593
Valladolid	170	22	3	0	195	16	3.726	3.937	3.537
Zamora	66	17	0	0	83	0	1.099	1.182	1.035
Castilla y León	1.217	213	14	0	1.444	36	15.962	17.442	15.480
Albacete	272	13	1	0	286	13	2.994	3.293	2.905
Ciudad Real	226	16	1	0	243	23	3.901	4.167	3.687
Cuenca	156	6	2	0	164	10	1.341	1.515	1.314
Guadalajara	101	24	2	0	127	24	2.392	2.543	2.265
Toledo	488	73	8	0	569	24	5.459	6.052	5.359
Castilla - La Mancha	1.243	132	14	0	1.389	94	16.087	17.570	15.530
Barcelona	0	0	0	0	0	0	2.541	2.541	2.255
Girona	0	0	0	0	0	0	356	356	284
Lleida	0	0	0	0	0	0	287	287	239
Tarragona	0	0	0	0	0	0	1.557	1.557	1.447
Cataluña (1)	0	0	0	0	0	0	4.741	4.741	4.225
Alicante/Alacant	1.445	303	22	2	1.772	68	20.779	22.619	19.734
Castellón/Castelló	467	174	16	0	657	14	5.381	6.052	5.271
Valencia/València	1.653	302	18	1	1.974	141	25.644	27.759	23.686
Comunitat Valenciana	3.565	779	56	3	4.403	223	51.804	56.430	48.691
Badajoz	351	42	2	0	395	4	4.500	4.899	4.366
Cáceres	254	87	8	0	349	9	2.427	2.785	2.442
Extremadura	605	129	10	0	744	13	6.927	7.684	6.808
A Coruña	626	115	9	0	750	21	7.522	8.293	7.305
Lugo	238	28	0	0	266	16	2.141	2.423	2.127
Ourense	127	21	3	0	151	20	2.198	2.369	2.102
Pontevedra	476	83	6	0	565	21	7.519	8.105	7.151
Galicia	1.467	247	18	0	1.732	78	19.380	21.190	18.685
Comunidad de Madrid	2.731	291	21	1	3.044	97	57.999	61.140	55.391
Region de Murcia	1.133	191	10	1	1.335	62	14.595	15.992	14.105
Comunidad Foral de Navarra	435	83	6	0	524	8	3.726	4.258	3.830
Araba/Álava	0	0	0	0	0	0	203	203	174
Gipuzkoa	0	0	0	0	0	0	220	220	199
Bizkaia	0	0	0	0	0	0	517	517	462
País Vasco (1)	0	0	0	0	0	0	940	940	835
La Rioja	147	58	1	0	206	8	2.460	2.674	2.391
Ceuta	51	14	0	0	65	2	710	777	722
Melilla	49	1	0	0	50	0	865	915	856
TOTAL	22.383	3.524	263	6	26.176	1.145	336.550	363.871	321.710

(1) Los casos inactivos de Cataluña y el País Vasco reflejan el número de víctimas que, estando recogidas en el Sistema VioGén (en otra parte del territorio nacional), en la actualidad residen en alguna de estas dos Comunidades Autónomas.

CASOS DE VIOLENCIA DE GÉNERO DISTRIBUCIÓN TERRITORIAL

(Datos a 31/05/2026)

País nacimiento víctima: Todos los países

Edad víctima: 65 o más años

Sistema de Seguimiento Integral en los casos de Violencia de Género (Sistema VioGén)									
COMUNIDAD AUTÓNOMA / PROVINCIA	NIVEL DE RIESGO (Casos activos)				CASOS				VÍCTIMAS
	BAJO	MEDIO	ALTO	EXTREMO	ACTIVOS	SUPERVISADOS	INACTIVOS	TOTAL	
Almería	61	2	0	0	63	6	1.294	1.363	1.324
Cádiz	106	8	0	0	114	1	2.378	2.493	2.424
Córdoba	46	11	0	0	57	1	1.073	1.136	1.117
Granada	82	8	0	0	90	1	1.881	1.972	1.920
Huelva	31	4	0	0	35	1	765	801	787
Jaén	58	3	0	0	61	3	1.105	1.169	1.143
Málaga	120	4	1	0	125	2	3.179	3.306	3.213
Sevilla	135	16	0	0	151	2	2.855	3.008	2.940
Andalucía	639	56	1	0	696	22	14.530	15.248	14.868
Huesca	11	0	0	0	11	0	183	194	189
Teruel	2	0	0	0	2	0	122	124	123
Zaragoza	20	2	1	0	23	3	1.247	1.273	1.232
Aragón	33	2	1	0	36	3	1.552	1.591	1.544
Principado de Asturias	62	7	0	0	69	0	2.080	2.149	2.101
Illes Balears	60	18	2	0	80	6	2.089	2.175	2.090
Las Palmas	49	3	0	0	52	8	2.479	2.539	2.457
Santa Cruz de Tenerife	96	22	1	0	119	3	2.419	2.541	2.456
Canarias	145	25	1	0	171	11	4.898	5.080	4.913
Cantabria	22	7	0	0	29	1	852	882	867
Ávila	5	1	0	0	6	0	226	232	225
Burgos	21	8	0	0	29	0	431	460	447
León	36	3	0	0	39	0	702	741	704
Palencia	11	1	0	0	12	0	203	215	212
Salamanca	19	5	0	0	24	0	433	457	451
Segovia	4	1	0	0	5	0	170	175	174
Soria	4	0	0	0	4	0	106	110	110
Valladolid	24	2	0	0	26	1	781	808	797
Zamora	14	1	0	0	15	0	256	271	269
Castilla y León	138	22	0	0	160	1	3.308	3.469	3.389
Albacete	18	0	0	0	18	0	519	537	521
Ciudad Real	28	5	0	0	33	1	741	775	750
Cuenca	22	3	0	0	25	1	212	238	233
Guadalajara	17	0	0	0	17	1	300	318	308
Toledo	38	4	0	0	42	1	820	863	834
Castilla - La Mancha	123	12	0	0	135	4	2.592	2.731	2.646
Barcelona	0	0	0	0	0	0	340	340	337
Girona	0	0	0	0	0	0	39	39	34
Lleida	0	0	0	0	0	0	16	16	14
Tarragona	0	0	0	0	0	0	290	290	289
Cataluña (1)	0	0	0	0	0	0	685	685	674
Alicante/Alacant	142	41	2	0	185	9	3.979	4.173	4.031
Castellón/Castelló	32	13	0	0	45	1	810	856	833
Valencia/València	128	18	1	0	147	11	3.975	4.133	3.995
Comunitat Valenciana	302	72	3	0	377	21	8.764	9.162	8.859
Badajoz	43	2	1	0	46	0	929	975	950
Cáceres	35	12	0	0	47	0	563	610	596
Extremadura	78	14	1	0	93	0	1.492	1.585	1.546
A Coruña	94	14	0	0	108	2	1.943	2.053	2.010
Lugo	37	0	0	0	37	2	670	709	683
Ourense	19	1	0	0	20	3	593	616	608
Pontevedra	82	14	0	0	96	3	1.948	2.047	1.995
Galicia	232	29	0	0	261	10	5.154	5.425	5.296
Comunidad de Madrid	197	20	2	0	219	8	8.598	8.825	8.635
Region de Murcia	88	3	1	0	92	2	2.054	2.148	2.081
Comunidad Foral de Navarra	35	6	1	0	42	0	470	512	505
Araba/Álava	0	0	0	0	0	0	20	20	20
Gipuzkoa	0	0	0	0	0	0	32	32	32
Bizkaia	0	0	0	0	0	0	75	75	74
Pais Vasco (1)	0	0	0	0	0	0	127	127	126
La Rioja	11	4	0	0	15	0	342	357	355
Ceuta	1	0	0	0	1	0	93	94	94
Melilla	2	0	0	0	2	0	126	128	127
TOTAL	2.168	297	13	0	2.478	89	59.806	62.373	60.716

(1) Los casos inactivos de Cataluña y el País Vasco reflejan el número de víctimas que, estando recogidas en el Sistema VioGén (en otra parte del territorio nacional), en la actualidad residen en alguna de estas dos Comunidades Autónomas.

CASOS DE VIOLENCIA DE GÉNERO DISTRIBUCIÓN TERRITORIAL

(Datos a 31/05/2026)

País nacimiento víctima: Todos los países

Edad víctima: Todas las edades

Sistema de Seguimiento Integral en los casos de Violencia de Género (Sistema VioGén)									
COMUNIDAD AUTÓNOMA / PROVINCIA	NIVEL DE RIESGO (Casos activos)				CASOS				VÍCTIMAS
	BAJO	MEDIO	ALTO	EXTREMO	ACTIVOS	SUPERVISADOS	INACTIVOS	TOTAL	
Almería	2.843	341	23	1	3.208	195	19.465	22.868	19.960
Cádiz	3.888	514	28	1	4.431	125	28.830	33.386	28.767
Córdoba	1.644	463	38	0	2.145	1	12.947	15.247	13.143
Granada	2.400	410	27	1	2.838	177	19.683	22.698	19.931
Huelva	1.330	166	16	0	1.512	41	12.433	13.986	12.312
Jaén	1.728	238	18	0	1.984	32	10.729	12.745	11.141
Málaga	4.558	492	37	1	5.088	164	41.482	46.734	40.770
Sevilla	5.398	786	55	1	6.240	168	38.695	45.103	39.527
Andalucía	23.789	3.410	242	5	27.446	1.057	184.264	212.767	185.551
Huesca	561	55	5	0	621	28	3.288	3.937	3.480
Teruel	166	39	3	0	208	8	1.742	1.958	1.711
Zaragoza	1.424	145	17	0	1.586	203	19.558	21.347	18.685
Aragón	2.151	239	25	0	2.415	239	24.588	27.242	23.876
Principado de Asturias	1.854	342	23	0	2.219	72	19.216	21.507	18.247
Illes Balears	3.385	694	63	2	4.144	383	35.866	40.393	34.849
Las Palmas	2.198	197	21	0	2.416	232	33.199	35.847	30.984
Santa Cruz de Tenerife	3.256	732	40	0	4.028	122	28.773	32.923	28.476
Canarias	5.454	929	61	0	6.444	354	61.972	68.770	59.460
Cantabria	1.266	295	30	0	1.591	29	9.454	11.074	9.782
Ávila	298	46	0	0	344	0	2.571	2.915	2.550
Burgos	1.094	211	20	0	1.325	10	5.641	6.976	6.047
León	907	147	4	0	1.058	34	6.879	7.971	6.893
Palencia	331	99	5	0	435	6	2.167	2.608	2.328
Salamanca	494	110	2	0	606	3	4.442	5.051	4.527
Segovia	321	60	4	0	385	7	2.416	2.808	2.512
Soria	222	13	2	0	237	0	1.433	1.670	1.494
Valladolid	708	83	9	0	800	78	8.636	9.514	8.367
Zamora	265	53	1	0	319	0	2.475	2.794	2.443
Castilla y León	4.640	822	47	0	5.509	138	36.660	42.307	37.161
Albacete	944	63	6	0	1.013	53	7.157	8.223	7.182
Ciudad Real	919	93	5	0	1.017	126	9.859	11.002	9.530
Cuenca	591	44	4	0	639	45	3.111	3.795	3.285
Guadalajara	534	113	10	0	657	118	5.315	6.090	5.383
Toledo	1.905	311	36	0	2.252	102	13.113	15.467	13.420
Castilla - La Mancha	4.893	624	61	0	5.578	444	38.555	44.577	38.800
Barcelona	0	0	0	0	0	0	7.126	7.126	6.194
Girona	0	0	0	0	0	0	1.110	1.110	873
Lleida	0	0	0	0	0	0	953	953	768
Tarragona	0	0	0	0	0	0	3.244	3.244	2.933
Cataluña (1)	0	0	0	0	0	0	12.433	12.433	10.768
Alicante/Alacant	5.545	1.189	99	4	6.837	243	49.053	56.133	48.301
Castellón/Castelló	1.741	691	73	3	2.508	44	12.218	14.770	12.639
Valencia/València	6.161	1.152	100	3	7.416	601	58.452	66.469	56.436
Comunitat Valenciana	13.447	3.032	272	10	16.761	888	119.723	137.372	117.376
Badajoz	1.325	218	17	0	1.560	15	10.432	12.007	10.572
Cáceres	963	332	24	1	1.320	29	5.340	6.689	5.846
Extremadura	2.288	550	41	1	2.880	44	15.772	18.696	16.418
A Coruña	2.236	423	31	0	2.690	55	16.700	19.445	16.995
Lugo	790	99	2	0	891	27	5.001	5.919	5.200
Ourense	426	77	8	0	511	62	5.225	5.798	5.070
Pontevedra	1.606	321	25	0	1.952	53	16.923	18.928	16.495
Galicia	5.058	920	66	0	6.044	197	43.849	50.090	43.760
Comunidad de Madrid	11.044	1.339	130	6	12.519	523	141.881	154.923	138.386
Región de Murcia	4.790	902	62	3	5.757	301	35.585	41.643	36.136
Comunidad Foral de Navarra	1.770	360	36	1	2.167	21	9.413	11.601	10.317
Araba/Álava	0	0	0	0	0	0	509	509	458
Gipuzkoa	0	0	0	0	0	0	654	654	594
Bizkaia	0	0	0	0	0	0	1.412	1.412	1.254
País Vasco (1)	0	0	0	0	0	0	2.575	2.575	2.306
La Rioja	690	200	7	0	897	24	5.963	6.884	6.022
Ceuta	255	62	2	0	319	6	1.998	2.323	2.101
Melilla	231	16	0	0	247	1	2.505	2.753	2.517
TOTAL	87.005	14.736	1.168	28	102.937	4.721	802.272	909.930	793.833

Casos Mossos d'Esquadra enviados (vía servicios web) desde Cataluña	111.916
---	----------------

CASOS BAJA	999
CASOS EXTRANJERO	19.415
TOTAL CASOS	930.344

(1) Los casos inactivos de Cataluña y el País Vasco reflejan el número de víctimas que, estando recogidas en el Sistema VioGén (en otra parte del territorio nacional), en la actualidad residen en alguna de estas dos Comunidades Autónomas.

CASOS DE VIOLENCIA DE GÉNERO DISTRIBUCIÓN POR CUERPOS POLICIALES

(Datos a 31/05/2026)



Sistema de Seguimiento Integral en los casos de Violencia de Género (Sistema VioGén)									
INSTITUCIONES	NIVEL DE RIESGO (Casos activos)				CASOS				VÍCTIMAS
	BAJO	MEDIO	ALTO	EXTREMO	ACTIVOS	SUPERVISADOS	INACTIVOS	TOTAL	
Policia Nacional	29.661	3.595	340	10	33.606	1.427	395.690	430.723	376.490
Guardia Civil	35.256	9.421	726	15	45.418	2.254	286.265	333.937	293.590
Ertzaintza (1)	0	0	0	0	0	0	2.575	2.575	2.306
Mossos d'Esquadra (1)	0	0	0	0	0	0	12.433	12.433	10.768
Policia Foral de Navarra	525	162	25	0	712	1	1.942	2.656	2.298
U.A. de Galicia	347	28	2	0	377	3	2.052	2.432	2.003
PL Andalucía	5.522	250	3	0	5.775	59	22.190	28.024	23.776
PL Aragón	150	1	0	0	151	8	257	416	363
PL Principado de Asturias	507	73	2	0	582	28	4.219	4.829	3.912
PL Illes Balears	627	62	1	0	690	49	3.795	4.534	3.921
PL Canarias	608	29	1	0	638	8	2.315	2.961	2.479
PL Cantabria	259	9	0	0	268	10	854	1.132	945
PL Castilla y León	929	56	2	0	987	23	3.581	4.591	3.742
PL Castilla - La Mancha	546	7	0	0	553	28	1.579	2.160	1.842
PL Cataluña	0	0	0	0	0	0	0	0	0
PL Comunitat Valenciana	4.635	363	33	2	5.033	362	20.831	26.226	21.791
PL Extremadura	167	0	0	0	167	0	181	348	286
PL Galicia	853	59	1	0	913	26	2.679	3.618	2.975
PL Comunidad de Madrid	4.280	423	28	1	4.732	364	32.136	37.232	32.642
PL Region de Murcia	1.105	63	0	0	1.168	44	2.619	3.831	3.145
PL Comunidad Foral de Navarra	650	34	0	0	684	18	2.186	2.888	2.500
PL País Vasco	0	0	0	0	0	0	0	0	0
PL La Rioja	113	99	4	0	216	1	772	989	833
PL Ceuta	230	0	0	0	230	6	878	1.114	973
PL Melilla	35	2	0	0	37	1	243	281	253
TOTAL	87.005	14.736	1.168	28	102.937	4.721	802.272	909.930	793.833

Casos Mossos d'Esquadra enviados (vía servicios web) desde Cataluña	111.916	CASOS BAJA	999
		CASOS EXTRANJERO	19.415
		TOTAL CASOS	930.344

(1) Los casos inactivos de Cataluña y el País Vasco reflejan el número de víctimas que, estando recogidas en el Sistema VioGén (en otra parte del territorio nacional), en la actualidad residen en alguna de estas dos Comunidades Autónomas.



CASOS DE VIOLENCIA DE GÉNERO EN SITUACIÓN DE ACTIVO

(Datos a 31/05/2026)

Sistema de Seguimiento Integral en los casos de Violencia de Género (Sistema VioGén)											
COMUNIDAD AUTÓNOMA / PROVINCIA	CASOS ACTIVOS	CASOS ACTIVOS VALORADOS CONFORME PROTOCOLO 2025									
		VALORADOS PROTOCOLO 2025	CASOS CON MENORES A CARGO DE LA VÍCTIMA	CASOS CON MENORES EN SITUACIÓN DE RIESGO 				CASOS DE ESPECIAL RELEVANCIA 			
				MEDIO	ALTO	EXTREMO	TOTAL	MEDIO	ALTO	EXTREMO	TOTAL
Almería	3.208	3.110	1.776	34	2	0	36	262	22	1	285
Cádiz	4.431	4.312	2.300	43	0	0	43	389	26	1	416
Córdoba	2.145	2.092	1.201	57	4	0	61	367	35	0	402
Granada	2.838	2.813	1.570	20	5	1	25	310	24	1	335
Huelva	1.512	1.470	802	9	0	0	9	125	16	0	141
Jaén	1.984	1.903	1.164	21	1	0	22	180	16	0	196
Málaga	5.088	4.986	2.515	36	4	0	40	386	33	1	420
Sevilla	6.240	6.113	3.571	79	5	0	84	612	50	1	663
Andalucía	27.446	26.799	14.899	299	21	0	320	2.631	222	5	2.858
Huesca	621	612	309	3	0	0	3	42	4	0	46
Teruel	208	201	108	1	1	0	2	25	3	0	28
Zaragoza	1.586	1.565	719	4	2	0	6	101	16	0	117
Aragón	2.415	2.378	1.136	8	3	0	11	168	23	0	191
Principado de Asturias	2.219	2.179	1.064	33	1	0	34	274	23	0	297
Illes Balears	4.144	4.063	1.999	60	5	0	65	558	62	2	622
Las Palmas	2.416	2.364	1.162	15	1	0	16	152	20	0	172
Santa Cruz de Tenerife	4.028	3.955	2.134	76	2	0	78	535	37	0	572
Canarias	6.444	6.319	3.296	91	3	0	94	687	57	0	744
Cantabria	1.591	1.565	770	26	4	0	30	229	26	0	255
Ávila	344	339	180	7	0	0	7	39	0	0	39
Burgos	1.325	1.298	667	37	3	0	40	174	19	0	193
León	1.058	1.040	501	13	0	0	13	92	4	0	96
Palencia	435	427	216	12	0	0	12	83	5	0	88
Salamanca	606	598	308	18	0	0	18	90	1	0	91
Segovia	385	378	194	6	0	0	6	51	4	0	55
Soria	237	235	113	1	1	0	2	7	1	0	8
Valladolid	800	788	358	8	2	0	10	68	9	0	77
Zamora	319	317	157	6	0	0	6	44	1	0	45
Castilla y León	5.509	5.420	2.694	108	6	0	114	648	44	0	692
Albacete	1.013	983	510	5	2	0	7	50	6	0	56
Ciudad Real	1.017	994	556	5	0	0	5	63	5	0	68
Cuenca	639	609	318	1	1	0	2	28	4	0	32
Guadalajara	657	643	378	11	2	0	13	81	10	0	91
Toledo	2.252	2.176	1.391	40	6	0	46	246	31	0	277
Castilla - La Mancha	5.578	5.405	3.153	62	11	0	73	468	56	0	524
Alicante/Alacant	6.837	6.710	3.589	124	11	0	135	1.002	98	4	1.104
Castellón/Castelló	2.508	2.460	1.295	134	12	0	146	627	70	3	700
Valencia/València	7.416	7.266	3.630	67	11	1	79	913	97	3	1.013
Comunitat Valenciana	16.761	16.436	8.514	325	34	1	360	2.542	265	10	2.817
Badajoz	1.560	1.532	848	26	7	0	33	147	16	0	163
Cáceres	1.320	1.279	749	59	5	1	65	290	24	1	315
Extremadura	2.880	2.811	1.597	85	12	1	98	437	40	1	478
A Coruña	2.690	2.594	1.248	52	5	0	57	340	31	0	371
Lugo	891	856	419	6	0	0	6	71	2	0	73
Ourense	511	505	212	4	1	0	5	67	8	0	75
Pontevedra	1.952	1.919	863	21	3	0	24	257	24	0	281
Galicia	6.044	5.874	2.742	83	9	0	92	735	65	0	800
Comunidad de Madrid	12.519	12.224	6.223	102	19	2	123	1.020	125	6	1.151
Region de Murcia	5.757	5.691	3.133	87	6	0	93	739	59	3	801
Comunidad Foral de Navarra	2.167	2.120	1.181	20	5	0	25	250	34	1	285
La Rioja	897	885	442	6	1	0	7	130	6	0	136
Ceuta	319	317	213	3	1	0	4	45	2	0	47
Melilla	247	244	165	0	0	0	0	13	0	0	13
TOTAL	102.937	100.730	53.221	1.398	141	4	1.543	11.574	1.109	28	12.711

**CASOS ACTIVOS VALORADOS CONFORME PROTOCOLO 2025 -
DE ESPECIAL RELEVANCIA Y CON MENORES EN SITUACION DE RIESGO**

(Datos acumulados de Casos que en el periodo desde el 13/03/2019 hasta el 31/05/2026 han estado en alguna de las siguientes situaciones)

Sistema de Seguimiento Integral en los casos de Violencia de Género (Sistema VioGén)		
COMUNIDAD AUTÓNOMA / PROVINCIA	ESPECIAL RELEVANCIA 	MENORES EN SITUACION DE RIESGO 
Almería	1.815	183
Cádiz	2.312	204
Córdoba	1.287	167
Granada	1.580	118
Huelva	833	83
Jaén	1.116	122
Málaga	2.841	217
Sevilla	3.524	416
Andalucía	15.308	1.510
Huesca	303	26
Teruel	97	12
Zaragoza	852	59
Aragón	1.252	97
Principado de Asturias	1.233	103
Illes Balears	2.587	247
Las Palmas	1.122	89
Santa Cruz de Tenerife	2.157	224
Canarias	3.279	313
Cantabria	946	92
Ávila	183	19
Burgos	807	98
León	501	38
Palencia	238	21
Salamanca	310	46
Segovia	241	28
Soria	94	5
Valladolid	393	28
Zamora	194	16
Castilla y León	2.961	299
Albacete	457	46
Ciudad Real	497	40
Cuenca	237	12
Guadalajara	358	40
Toledo	1.330	143
Castilla - La Mancha	2.879	281
Alicante/Alacant	4.568	510
Castellón/Castelló	1.932	336
Valencia/València	4.345	333
Comunitat Valenciana	10.845	1.179
Badajoz	805	82
Cáceres	869	159
Extremadura	1.674	241
A Coruña	1.479	163
Lugo	438	32
Ourense	314	28
Pontevedra	1.116	90
Galicia	3.347	313
Comunidad de Madrid	6.913	674
Region de Murcia	3.347	369
Comunidad Foral de Navarra	1.122	90
La Rioja	402	25
Ceuta	167	19
Melilla	110	4
TOTAL	58.372	5.856

CASOS ACTIVOS DE ESPECIAL RELEVANCIA



(Datos acumulados desde el 13/03/2019 hasta el 31/05/2026)

Sistema de Seguimiento Integral en los casos de Violencia de Género (Sistema VioGén)				
COMUNIDAD AUTÓNOMA / PROVINCIA	MEDIO	ALTO	EXTREMO	TOTAL
Almería	634	991	190	1.815
Cádiz	730	1.293	289	2.312
Córdoba	339	761	187	1.287
Granada	495	909	176	1.580
Huelva	244	473	116	833
Jaén	322	651	143	1.116
Málaga	964	1.537	340	2.841
Sevilla	1.141	1.903	480	3.524
Andalucía	4.869	8.518	1.921	15.308
Huesca	103	170	30	303
Teruel	32	48	17	97
Zaragoza	294	440	118	852
Aragón	429	658	165	1.252
Principado de Asturias	395	685	153	1.233
Illes Balears	788	1.409	390	2.587
Las Palmas	414	565	143	1.122
Santa Cruz de Tenerife	736	1.184	237	2.157
Canarias	1.150	1.749	380	3.279
Cantabria	298	527	121	946
Ávila	66	101	16	183
Burgos	219	479	109	807
León	170	284	47	501
Palencia	70	134	34	238
Salamanca	106	180	24	310
Segovia	66	146	29	241
Soria	34	50	10	94
Valladolid	165	184	44	393
Zamora	60	113	21	194
Castilla y León	956	1.671	334	2.961
Albacete	175	242	40	457
Ciudad Real	199	257	41	497
Cuenca	89	130	18	237
Guadalajara	113	194	51	358
Toledo	438	742	150	1.330
Castilla - La Mancha	1.014	1.565	300	2.879
Alicante/Alacant	1.382	2.626	560	4.568
Castellón/Castelló	417	1.113	402	1.932
Valencia/València	1.450	2.326	569	4.345
Comunitat Valenciana	3.249	6.065	1.531	10.845
Badajoz	263	433	109	805
Cáceres	233	492	144	869
Extremadura	496	925	253	1.674
A Coruña	494	835	150	1.479
Lugo	159	241	38	438
Ourense	110	167	37	314
Pontevedra	403	623	90	1.116
Galicia	1.166	1.866	315	3.347
Comunidad de Madrid	2.337	3.553	1.023	6.913
Region de Murcia	1.254	1.831	262	3.347
Comunidad Foral de Navarra	367	654	101	1.122
La Rioja	125	258	19	402
Ceuta	53	92	22	167
Melilla	51	50	9	110
TOTAL	18.997	32.076	7.299	58.372

CASOS ACTIVOS CON MENORES EN SITUACION DE RIESGO



(Datos acumulados desde el 13/03/2019 hasta el 31/05/2026)

Sistema de Seguimiento Integral en los casos de Violencia de Género (Sistema VioGén)				
COMUNIDAD AUTÓNOMA / PROVINCIA	MEDIO	ALTO	EXTREMO	TOTAL
Almería	47	109	27	183
Cádiz	53	111	40	204
Córdoba	26	103	38	167
Granada	25	71	22	118
Huelva	18	47	18	83
Jaén	24	78	20	122
Málaga	54	122	41	217
Sevilla	94	243	79	416
Andalucía	341	884	285	1.510
Huesca	5	20	1	26
Teruel	3	4	5	12
Zaragoza	11	37	11	59
Aragón	19	61	17	97
Principado de Asturias	15	69	19	103
Illes Balears	35	142	70	247
Las Palmas	17	48	24	89
Santa Cruz de Tenerife	45	146	33	224
Canarias	62	194	57	313
Cantabria	21	54	17	92
Ávila	6	10	3	19
Burgos	16	66	16	98
León	12	21	5	38
Palencia	1	17	3	21
Salamanca	12	27	7	46
Segovia	4	18	6	28
Soria	2	3	0	5
Valladolid	10	15	3	28
Zamora	5	9	2	16
Castilla y León	68	186	45	299
Albacete	9	26	11	46
Ciudad Real	6	27	7	40
Cuenca	2	9	1	12
Guadalajara	9	27	4	40
Toledo	32	81	30	143
Castilla - La Mancha	58	170	53	281
Alicante/Alacant	79	323	108	510
Castellón/Castelló	44	190	102	336
Valencia/València	67	194	72	333
Comunitat Valenciana	190	707	282	1.179
Badajoz	20	40	22	82
Cáceres	37	81	41	159
Extremadura	57	121	63	241
A Coruña	37	99	27	163
Lugo	10	19	3	32
Ourense	9	14	5	28
Pontevedra	20	62	8	90
Galicia	76	194	43	313
Comunidad de Madrid	130	388	156	674
Region de Murcia	97	227	45	369
Comunidad Foral de Navarra	14	58	18	90
La Rioja	3	20	2	25
Ceuta	6	9	4	19
Melilla	0	3	1	4
TOTAL	1.192	3.487	1.177	5.856

Cuerpos de Policía Local totalmente incorporados en el Sistema VioGén

(Datos a 31-05-2026)

- 859 ayuntamientos, cuyos cuerpos de Policía Local ya están en modo interacción total con el Sistema VioGén.
- 39 de ellos son capitales de provincia:
Alicante/Alacant, Almería, Ávila, Palma, Burgos, Cádiz, Castellón de la Plana/
Castelló de la Plana, Ciudad Real, Córdoba, A Coruña, Cuenca, Granada,
Guadalajara, Huelva, Huesca, Jaén, León, Logroño, Lugo, Madrid, Málaga, Murcia,
Pamplona/Iruña, Ourense, Oviedo, Palencia, Pontevedra, Salamanca, Santa Cruz
de Tenerife, Santander, Segovia, Sevilla, Soria, Toledo, València, Valladolid,
Zamora, Zaragoza
- Dichos cuerpos de Policía Local pertenecen a 15 Comunidades Autónomas,
más las Ciudades Autónomas de Ceuta y Melilla:
Andalucía, Aragón, Principado de Asturias, Illes Balears, Canarias, Cantabria,
Castilla y León, Castilla - La Mancha, Comunitat Valenciana, Extremadura, Galicia,
Comunidad de Madrid, Region de Murcia, Comunidad Foral de Navarra, La Rioja

ANDALUCÍA (295)

Almería (32)

Abla, Abrucena, Adra, Albox, Alhama de Almería, Almería, Arboleas, Berja, Cantoria, Carboneras, Cuevas del Almanzora, Dalías, El Ejido, Fiñana, Los Gallardos, Garrucha, Gádor, Huércal de Almería, Huércal-Overa, La Mojonera, Mojácar, Níjar, Olula del Río, Pechina, Pulpí, Tabernas, Turre, Tíjola, Vera, Viator, Vícar, Zurgena

Cádiz (22)

Alcalá del Valle, Algeciras, Barbate, Chiclana de la Frontera, Chipiona, Conil de la Frontera, Cádiz, Jerez de la Frontera, La Línea de la Concepción, Medina Sidonia, Olvera, Paterna de Rivera, Puerto Real, Puerto Serrano, El Puerto de Santa María, Rota, San Fernando, San Roque, Sanlúcar de Barrameda, Tarifa, Ubrique, Vejer de la Frontera

Córdoba (44)

Adamuz, Aguilar de la Frontera, Almodóvar del Río, Baena, Belmez, Benamejí, Bujalance, Cabra, La Carlota, El Carpio, Castro del Río, Cañete de las Torres, Córdoba, Doña Mencía, Espejo, Espiel, Fernán-Núñez, Fuente Obejuna, Fuente Palmera, Hinojosa del Duque, Hornachuelos, Iznájar, Lucena, Luque, Montalbán de Córdoba, Montemayor, Montilla, Montoro, Moriles, Nueva Carteya, Palma del Río, Pedro Abad, Peñarroya-Pueblonuevo, Posadas, Pozoblanco, Priego de Córdoba, Puente Genil, La Rambla, Rute, Santaella, Villa del Río, Villafranca de Córdoba, Villanueva de Córdoba, Villaviciosa de Córdoba

Granada (60)

Albolote, Albuñol, Alfacar, Alhama de Granada, Alhendín, Almuñécar, Armilla, Atarfe, Baza, Benalúa, Cenes de la Vega, Chauchina, Churriana de la Vega, Cijuela, Cuevas del Campo, Cájlar, Cúllar, Cúllar Vega, Deifontes, Dúrcal, Fuente Vaqueros, Las Gábias, Galera, Granada, Guadahortuna, Guadix, Gualchos, Gójar, Güevéjar, Güéjar Sierra, Huéscar, Huétor Tájar, Huétor Vega, Iznalloz, Jun, Loja, Maracena, Moclín, Molvízar, Monachil, Montefrío, Montejícar, Motril, Ogíjares, Padul, Peligros, Pinos Puente, Pulianas, Salar, Salobreña, Santa Fe, Ugíjar, Vegas del Genil, Villa de Otura, Villanueva Mesía, Vélez de Benaudalla, La Zubia, Zújar, Íllora, Órgiva

Huelva (20)

Aljaraque, Almonte, Aracena, Ayamonte, Beas, Bonares, Cartaya, Chucena, Gibraleón, Hinojos, Huelva, Isla Cristina, Lepe, Moguer, Nerva, La Palma del Condado, Punta Umbría, San Juan del Puerto, Trigueros, Valverde del Camino

Jaén (44)

Alcalá la Real, Alcaudete, Andújar, Arjona, Arjonilla, Baeza, Bailén, Baños de la Encina, Beas de Segura, Bedmar y Garcíez, Begíjar, La Carolina, Castellar, Castillo de Locubín, Cazorla, Fuensanta de Martos, Huelma, Huesa, Ibros, Jamilena, Jaén, Jódar, Linares, Lopera, Mancha Real, Martos, Mengíbar, Peal de Becerro, Pegalajar, Porcuna, Quesada, Sabiote, Santisteban del Puerto, Torredelcampo, Torredonjimeno, Torreperogil, Valdepeñas de Jaén, Vilches, Villacarrillo, Villanueva de la Reina, Villanueva del Arzobispo, Los Villares, Villatorres, Úbeda

Málaga (25)

Algarrobo, Alhaurín el Grande, Almargen, Antequera, Archidona, Arriate, Benahavís, Campillos, Casares, Coín, Cártama, Estepona, Fuengirola, Manilva, Marbella, Mijas, Monda, Málaga, Ojén, Periana, Pizarra, Rincón de la Victoria, Ronda, Torremolinos, Álora

Sevilla (48)

Alcalá de Guadaíra, Alcalá del Río, La Algaba, Badolatosa, Benacazón, Bormujos, Brenes, Las Cabezas de San Juan, Camas, La Campana, Cantillana, Carmona, Castilblanco de los Arroyos, Constantina, El Coronil, El Cuervo de Sevilla, Dos Hermanas, Espartinas, Estepa, Fuentes de Andalucía, Gerena, Gines, Isla Mayor, Lantejuela, Lebrija, Lora del Río, Mairena del Alcor, Los Molares, Las Navas de la Concepción, Osuna, Los Palacios y Villafranca, Palomares del Río, Pedrera, Pruna, La Puebla de Cazalla, La Puebla de los Infantes, La Rinconada, La Roda de Andalucía, El Rubio, Salteras, El Saucejo, Sevilla, Utrera, Valencina de la Concepción, Villamanrique de la Condesa, Villanueva del Ariscal, El Viso del Alcor, Écija

ARAGÓN (23)

Huesca (5)

Barbastro, Binéfar, Fraga, Huesca, Jaca

Teruel (1)

Alcañiz

Zaragoza (17)

Alagón, La Almunia de Doña Godina, Borja, Calatayud, Caspe, Cuarte de Huerva, Ejea de los Caballeros, Épila, Pedrola, Pinseque, La Puebla de Alfindén, Tarazona, Tauste, Utebo, Villanueva de Gállego, Zaragoza, Zuera

PRINCIPADO DE ASTURIAS (14)

Avilés, Cangas de Onís, Castrillón, Gijón, Langreo, Lena, Mieres, Nava, Oviedo, Ribadesella, Siero, Tineo, Valdés, Villaviciosa

ILLES BALEARS (28)

Alaior, Alaró, Alcúdia, Artà, Calvià, Campos, Capdepera, Castell, Es, Eivissa, Esporles, Felanitx, Ferreries, Formentera, Inca, Manacor, Marratxí, Maó-Mahón, Palma, Pollença, Porreres, Puigpunyent, Sant Antoni de Portmany, Sant Lluís, Santa Eugènia, Santa Eulària des Riu, Selva, Sóller, Valldemossa

CANARIAS (45)

Las Palmas (18)

Agate, La Aldea de San Nicolás, Antigua, Arrecife, Arucas, Ingenio, Mogán, La Oliva, Puerto del Rosario, Pájara, San Bartolomé, San Bartolomé de Tirajana, Santa María de Guía de Gran Canaria, Teror, Tinajo, Tuineje, Tías, Vega de San Mateo

Santa Cruz de Tenerife (27)

Adeje, Arafo, Arico, Buenavista del Norte, Candelaria, Fasnia, Frontera, Granadilla de Abona, La Guancha, Güímar, Los Llanos de Aridane, La Matanza de Acentejo, La Orotava, Puerto de la Cruz, Los Realejos, El Rosario, San Cristóbal de La Laguna, San Juan de la Rambla, San Miguel de Abona, San Sebastián de la Gomera, Santa Cruz de Tenerife, Santa Cruz de la Palma, Santa Úrsula, Santiago del Teide, El Sauzal, Tegueste, Vilaflor de Chasna

CANTABRIA (29)

Ampuero, El Astillero, Cabezón de la Sal, Camargo, Cartes, Castro-Urdiales, Colindres, Comillas, Los Corrales de Buelna, Laredo, Limpias, Marina de Cudeyo, Medio Cudeyo, Noja, Piélagos, Potes, Ramales de la Victoria, Reinosa, Reocín, Ribamontán al Mar, San Vicente de la Barquera, Santa Cruz de Bezana, Santa María de Cayón, Santander, Santillana del Mar, Santoña, Suances, Torrelavega, Val de San Vicente

CASTILLA Y LEÓN (62)

Ávila (11)

La Adrada, Arenas de San Pedro, Arévalo, Ávila, Candeleda, Cebreros, El Hoyo de Pinares, Las Navas del Marqués, Piedralaves, Sotillo de la Adrada, El Tiemblo,

Burgos (5)

Aranda de Duero, Briviesca, Burgos, Medina de Pomar, Miranda de Ebro

León (8)

Astorga, La Bañeza, León, Ponferrada, San Andrés del Rabanedo, Valencia de Don Juan, Villablino, Villaquilambre

Palencia (7)

Aguilar de Campoo, Carrión de los Condes, Dueñas, Guardo, Palencia, Venta de Baños, Villamuriel de Cerrato

Salamanca (10)

Alba de Tormes, Béjar, Carbajosa de la Sagrada, Ciudad Rodrigo, Guijuelo, Peñaranda de Bracamonte, Salamanca, Santa Marta de Tormes, Terradillos, Villamayor

Segovia (3)

Cuéllar, El Espinar, Segovia

Soria (4)

Ágreda, Almazán, Burgo de Osma-Ciudad de Osma, Soria

Valladolid (10)

Arroyo de la Encomienda, Cistérniga, Laguna de Duero, Medina de Rioseco, Medina del Campo, Peñafiel, Simancas, Tordesillas, Tudela de Duero, Valladolid

Zamora (4)

Benavente, Puebla de Sanabria, Toro, Zamora

CASTILLA - LA MANCHA (42)

Albacete (4)

Chinchilla de Monte-Aragón, Hellín, Pozo Cañada, La Roda

Ciudad Real (14)

Alcázar de San Juan, Almadén, Argamasilla de Calatrava, Calzada de Calatrava, Chillón, Ciudad Real, Herencia, Malagón, Manzanares, Miguelturra, Puertollano, Socuéllamos, La Solana, Villarrubia de los Ojos

Cuenca (8)

Cuenca, Iniesta, Mota del Cuervo, Motilla del Palancar, Las Pedroñeras, Quintanar del Rey, San Clemente, Tarancón

Guadalajara (6)

Alovera, Azuqueca de Henares, Cabanillas del Campo, Guadalajara, Marchamalo, Torrejón del Rey

Toledo (10)

Camarena, Carranque, Cebolla, Navalcán, Los Navalucillos, Ocaña, Oropesa, Quintanar de la Orden, Talavera de la Reina, Toledo

COMUNITAT VALENCIANA (132)

Alicante/Alacant (51)

Agost, Alcoy/Alcoi, L' Alfàs del Pi, Alicante/Alacant, Almoradí, Altea, Aspe, Banyeres de Mariola, Benidorm, Benissa, Benitachell/ El Poble Nou de Benitatxell, Bigastro, Callosa d'en Sarrià, Callosa de Segura, Calp, El Campello, Cocentaina, Crevillent, Dénia, Elche/Elx, Elda, Finestrat, Gata de Gorgos, Guardamar del Segura, Ibi, Jijona/Xixona, Jávea/Xàbia, Monforte del Cid, Los Montesinos, Monóvar/Monòver, Muro de Alcoy, Mutxamel, Novelda, Nucia, la, Ondara, Onil, Orihuela, Pedreguer, Petrer, Pilar de la Horadada, Pinoso/El Pinós, Rafal, Rojales, San Vicente del Raspeig/Sant Vicent del Raspeig, Sant Joan d'Alacant, Santa Pola, Sax, Teulada, Torrevieja, La Villajoyosa/Vila Joiosa, Villena

Castellón/Castelló (18)

Alcalà de Xivert, L'Alcora, Almassora, Almenara, Benicarló, Benicasim/Benicàssim, Borriana/Burriana, Borriol, Castelló de la Plana, Moncofa, Nules, Onda, Oropesa del Mar/Orpesa, Peníscola/Peñíscola, Segorbe, La Vall d'Uixó, Vila-real, Vinaròs

Valencia/València (63)

Alaquàs, Alberic, Alboraya/Alboraya, Alcàsser, L'Alcúdia, Aldaia, Alfafar, Algemesí, Alginet, Almussafes, Alzira, Benetússer, Benifaió, Bocairent, Burjassot, Buñol, Bétera, Canet d'En Berenguer, Carcaixent, Carlet, Catarroja, Cheste, Chiva, Cullera, L'Elia, Gandia, Guadassuar, Llíria, Manises, Massamagrell, Massanassa, Meliana, Mislata, Moncada, Montserrat, Oliva, L' Olleria, Ontinyent, Paiporta, Paterna, Picanya, Picassent, Poble de Vallbona, la, Puig de Santa Maria, el, Puçol, Quart de Poblet, Rafelbunyol, Requena, Riba-roja de Túria, Rocafort, Sagunto/Sagunt, Sedaví, Silla, Sollana, Sueca, Tavernes Blanques, Tavernes de la Valldigna, Torrent, Turís, València, Vilamarxant, Xirivella, Xàtiva

EXTREMADURA (12)

Badajoz (6)

Almendralejo, Don Benito, Mérida, Olivenza, Villanueva de la Serena, Zafra

REGION DE MURCIA (27)

Águilas, Abanilla, Abarán, Alcantarilla, Los Alcázares, Alhama de Murcia, Archena, Beniel, Blanca, Bullas, Calasparra, Caravaca de la Cruz, Cartagena, Cehegín, Ceutí, Jumilla, Lorca, Lorquí, Molina de Segura, Moratalla, Mula, Murcia, Puerto Lumbreras, Santomera, Las Torres de Cotillas, Totana, Yecla

COMUNIDAD FORAL DE NAVARRA (18)

Altsasu/Alsasua, Ansoáin/Antsoain, Aranguren, Barañáin/Barañain, Berriozar, Burlada/Burlata, Cintruénigo, Corella, Estella-Lizarra, Huarte/Uharte, Pamplona/Iruña, Peralta, San Adrián, Tafalla, Tudela, Valle de Egüés/Eguesibar, Villava/Atarrabia, Zizur Mayor/Zizur Nagusia

LA RIOJA (8)

Alfaro, Arnedo, Calahorra, Haro, Lardero, Logroño, Nájera, Santo Domingo de la Calzada