

Sistema de seguimiento integral en los casos de Violencia de Género (Sistema VioGén)

VioGén 2



Mayo 2025

NOTA INTRODUCTORIA

El Sistema de Seguimiento Integral en los Casos de Violencia de Género (Sistema VioGén), dependiente de la Secretaría de Estado de Seguridad del Ministerio del Interior, pretende alcanzar los siguientes objetivos:

- Aglutinar a las diferentes instituciones públicas que tienen competencias en materia de violencia de género;
- Integrar toda la información de interés que se estime necesaria;
- Realizar valoraciones policiales del riesgo ¹;
- Atendiendo al nivel de riesgo², realizar seguimiento y protección a las víctimas en todo el territorio nacional;
- Proporcionar a la víctima un “Plan de Seguridad Personalizado” con medidas de autoprotección;
- Efectuar una labor preventiva, emitiendo “Notificaciones Automatizadas”, cuando se detecte alguna incidencia o acontecimiento que pueda poner en peligro la integridad de la víctima.

Buscando, finalmente, establecer una tupida red que permita el seguimiento y protección de forma rápida, integral y efectiva de las mujeres maltratadas, y de los menores que de ella dependan, en cualquier parte del territorio nacional.

Glosario de términos:

Caso:

El concepto de "Caso de violencia de género" es muy similar al de “víctima de violencia de género”, aunque no es idéntico. Un Caso contiene toda la información que relaciona a una víctima con un único agresor, incluyendo tantas denuncias (de la víctima, de tercero o de oficio) como se hayan registrado. Igualmente, si una mujer, a lo largo del tiempo, es víctima de violencia de género con más de un agresor, hablaremos de un Caso distinto por cada uno de ellos. Esto mismo es aplicable para los agresores.

Caso activo: Aquel que es objeto de seguimiento policial. El nivel de riesgo de cada Caso activo, según el momento y las circunstancias que lo rodeen, va evolucionando con el transcurso del tiempo.

¹ Se emplean los formularios **VPR** (Valoración Policial del Riesgo) y **VPER** (Valoración Policial de Evolución del Riesgo).

² Los niveles de riesgo son cinco: “NO APRECIADO”, “BAJO”, “MEDIO”, “ALTO” Y “EXTREMO”, según lo recoge la Instrucción 4/2019, de la Secretaría de Estado de Seguridad, con entrada en vigor el 13 de marzo de 2019 y cada nivel lleva asociadas una serie de Medidas de Protección y seguimiento, de aplicación obligatoria, que varían en intensidad según el nivel de riesgo del Caso en cada momento.

Caso supervisado: Aquel que se encuentra sometido a una fase temporal de seguimiento especial antes de su Inactivación definitiva. Abordan aquellos supuestos de alta complejidad o riesgo cualificado, garantizando una mayor precisión en la evaluación y seguimiento de las situaciones que requieren especial atención.

Caso inactivo: Aquel que, por determinadas circunstancias, temporalmente, no es objeto de seguimiento policial. El Caso inactivo puede reactivarse en cualquier momento.

Caso de baja: Aquel cuyos datos han sido suprimidos del Sistema VioGén, cuando concurren los requisitos legalmente establecidos para ello, previo ejercicio por parte del interesado de sus derechos de supresión, conforme a normativa vigente en materia de protección de datos personales.

Caso valorado conforme al vigente Protocolo (Instrucción 4/2019):

Aquellos Casos en los que se ha realizado la Valoración Policial del Riesgo (VPR) o la Valoración Policial de la Evolución del Riesgo con incidencia (VPER-C), conforme al vigente “Protocolo de Valoración policial del riesgo de violencia de género, gestión de la seguridad de las víctimas y seguimiento de los Casos a través del Sistema de seguimiento Integral de los Casos de violencia de género (Sistema VioGén)” regulado por la Instrucción 4/2019 de la SES, con entrada en vigor en fecha 13 de marzo de 2019.

Caso de ESPECIAL RELEVANCIA:

Aquellos Casos en los que, tras la práctica de la valoración policial del riesgo, conforme al vigente Protocolo (Instrucción 4/2019), se detecta una especial combinación de indicadores que aumentan de manera significativa la probabilidad de que el agresor ejerza sobre la víctima violencia muy grave o letal. Esta situación se da únicamente en Casos con riesgo MEDIO, ALTO O EXTREMO.

Caso con MENORES EN SITUACIÓN DE VULNERABILIDAD:

Aquellos Casos en los que, tras la práctica de la valoración policial del riesgo a la víctima, conforme al vigente Protocolo (Instrucción 4/2019), y existiendo MENORES a su cargo, se detecta una especial combinación de indicadores que apuntan a que estos MENORES pueden encontrarse en situación de especial vulnerabilidad. Esta situación se puede dar en todos los niveles de riesgo.

Caso con MENORES EN SITUACIÓN DE RIESGO:

Aquellos Casos en los que, tras la práctica de la valoración policial del riesgo a la víctima, conforme al vigente Protocolo (Instrucción 4/2019), y existiendo MENORES a su cargo, se detecta una especial combinación de indicadores que apuntan a que la violencia ejercida por el agresor sobre la víctima podría extenderse a otras personas cercanas a esta, especialmente hacia los MENORES a su cargo. Esta situación se da únicamente en Casos con riesgo MEDIO, ALTO O EXTREMO.

Casos de ESPECIAL RELEVANCIA, MENORES EN SITUACIÓN DE VULNERABILIDAD O MENORES EN SITUACIÓN DE RIESGO: El Sistema VioGén genera para estos Casos una Diligencia Automatizada que se adjunta al informe de valoración policial del riesgo y al Atestado, al objeto de recomendar a la Autoridad Judicial y Fiscal la práctica de evaluación adicional experta en el ámbito forense.

NOTA: Estos datos estadísticos se pueden ampliar consultando el "Portal Estadístico" de la Delegación del Gobierno contra la Violencia de Género del Ministerio de Igualdad.
<http://www.violenciagenero.igualdad.gob.es/violenciaEnCifras/boletines/home.htm>

CASOS DE VIOLENCIA DE GÉNERO DISTRIBUCIÓN TERRITORIAL
(Datos a 31/05/2025)

País nacimiento víctima: [Todos los países](#)

Edad víctima: [Menores 18 años](#)

Sistema de Seguimiento Integral en los casos de Violencia de Género (Sistema VioGén)

COMUNIDAD AUTÓNOMA / PROVINCIA	NIVEL DE RIESGO (Casos activos)					CASOS				VÍCTIMAS
	No apreciado	Bajo	Medio	Alto	Extremo	ACTIVOS	SUPERVISADOS	INACTIVOS	TOTAL	
Almería	15	10	4	1		30	2	17	49	49
Cádiz	21	31	13	1		66		41	107	104
Córdoba	11	18	7			36	2	13	51	50
Granada	13	21	8			42	2	24	68	67
Huelva	7	9	1			17	1	17	35	35
Jaén	7	8	3			18		11	29	29
Málaga	22	16	14			52	4	62	118	118
Sevilla	39	36	15	1	1	92	1	53	146	145
Andalucía	135	149	65	3	1	353	12	238	603	597
Huesca	1	3	5			9		12	21	20
Teruel	1			1		2		1	3	3
Zaragoza	8	8	1			17		29	46	46
Aragón	10	11	6	1		28		42	70	69
Principado de Asturias	16	7	3	1		27	1	25	53	51
Illes Balears	22	24	13			59	7	63	129	125
Las Palmas	24	19	6			49	3	48	100	96
Santa Cruz de Tenerife	34	24	16			74	1	27	102	96
Canarias	58	43	22			123	4	75	202	192
Cantabria	7	11	5			23		6	29	26
Ávila	2	1				3		1	4	4
Burgos	4	6	2	1		13		4	17	17
León	4	3	4			11		4	15	15
Palencia	2	3	2			7		2	9	9
Salamanca		4	1			5		7	12	12
Segovia	1	4	2			7		3	10	10
Soria	2					2		6	8	8
Valladolid	5	6	2			13		10	23	21
Zamora	1					1		2	3	3
Castilla y León	21	27	13	1		62		39	101	99
Albacete	5	5	1			11		15	26	25
Ciudad Real	6	10	2			18	1	14	33	32
Cuenca	2	2				4		1	5	5
Guadalajara	3	5	3			11	1	1	13	13
Toledo	10	7	1			18	2	14	34	33
Castilla - La Mancha	26	29	7			62	4	45	111	108
Barcelona								5	5	5
Girona								1	1	1
Lleida								1	1	1
Tarragona										
Cataluña (1)								7	7	7
Alicante/Alacant	44	32	24	3		103	6	80	189	181
Castellón/Castelló	8	13	8	2		31	2	13	46	46
Valencia/València	47	42	18	2		109	11	93	213	208
Comunitat Valenciana	99	87	50	7		243	19	186	448	435
Badajoz	4	9	7			20		12	32	30
Cáceres	2	11	3			16		6	22	21
Extremadura	6	20	10			36		18	54	51
A Coruña	13	6	4			23		15	38	38
Lugo		1	3			4	1	2	7	7
Ourense	2	1				3		6	9	9
Pontevedra	3	6	4			13		16	29	28
Galicia	18	14	11			43	1	39	83	82
Comunidad de Madrid	67	63	26	5		161	3	204	368	363
Region de Murcia	27	32	17	1		77	9	43	129	127
Comunidad Foral de Navarra	9	13	9			31		15	46	45
Araba/Álava										
Gipuzkoa										
Bizkaia								3	3	3
País Vasco (1)								3	3	3
La Rioja	5	4	4	1		14		2	16	16
Ceuta	3	6	2			11		5	16	16
Melilla	3		1			4		7	11	10
TOTAL	532	540	264	20	1	1357	60	1062	2479	2422

(1) Los casos inactivos de Cataluña y el País Vasco reflejan el número de víctimas que, estando recogidas en el Sistema VioGén (en otra parte del territorio nacional), en la actualidad residen en alguna de estas dos Comunidades Autónomas.

CASOS DE VIOLENCIA DE GÉNERO DISTRIBUCIÓN TERRITORIAL
(Datos a 31/05/2025)

País nacimiento víctima: Todos los países

Edad víctima: 18 a 30 años

Sistema de Seguimiento Integral en los casos de Violencia de Género (Sistema VioGén)

COMUNIDAD AUTÓNOMA / PROVINCIA	NIVEL DE RIESGO (Casos activos)					CASOS				VÍCTIMAS
	No apreciado	Bajo	Medio	Alto	Extremo	ACTIVOS	SUPERVISADOS	INACTIVOS	TOTAL	
Almería	374	304	105	6		789	52	1838	2679	2372
Cádiz	449	430	116	9	1	1005	48	2818	3871	3416
Córdoba	198	230	112	4		544	37	1263	1844	1605
Granada	269	310	88	6		673	38	1744	2455	2216
Huelva	166	156	51	3		376	16	1261	1653	1467
Jaén	160	227	56	7		450	23	1001	1474	1297
Málaga	589	493	116	10		1208	98	3952	5258	4692
Sevilla	583	545	180	18		1326	59	3900	5285	4706
Andalucía	2788	2695	824	63	1	6371	371	17777	24519	21771
Huesca	96	82	10	2		190	6	367	563	488
Teruel	13	24	7			44	5	177	226	215
Zaragoza	206	214	38	2		460	86	2233	2779	2446
Aragón	315	320	55	4		694	97	2777	3568	3149
Principado de Asturias	202	174	73	3		452	34	1576	2062	1791
Illes Balears	407	468	183	11		1069	112	3895	5076	4457
Las Palmas	331	301	72	3		707	112	3548	4367	3833
Santa Cruz de Tenerife	337	471	156	9		973	53	2519	3545	3092
Canarias	668	772	228	12		1680	165	6067	7912	6925
Cantabria	121	190	61	5		377	7	816	1200	1091
Ávila	15	44	15			74	2	224	300	268
Burgos	103	132	42	2		279	1	536	816	722
León	79	119	23	3		224	6	563	793	706
Palencia	21	82	27			130	2	175	307	276
Salamanca	49	66	23			138	5	431	574	517
Segovia	22	48	17			87	1	275	363	329
Soria	43	19	5			67	1	133	201	185
Valladolid	101	95	13	1		210	15	872	1097	965
Zamora	23	30	7	1		61	1	219	281	254
Castilla y León	456	635	172	7		1270	34	3428	4732	4222
Albacete	174	59	13	3		249	17	730	996	893
Ciudad Real	161	109	22	2		294	66	960	1320	1182
Cuenca	90	70	11	1		172	4	306	482	423
Guadalajara	75	70	32	4		181	27	503	711	623
Toledo	226	187	71	5		489	47	1221	1757	1558
Castilla - La Mancha	726	495	149	15		1385	161	3720	5266	4679
Barcelona								936	936	835
Girona								149	149	134
Lleida								123	123	108
Tarragona								204	204	165
Cataluña (1)								1412	1412	1242
Alicante/Alacant	667	679	280	12		1638	138	4773	6549	5785
Castellón/Castelló	182	302	177	26	1	688	39	1064	1791	1529
Valencia/València	914	793	230	23		1960	226	6024	8210	7152
Comunitat Valenciana	1763	1774	687	61	1	4286	403	11861	16550	14466
Badajoz	124	167	56	4		351	13	986	1350	1213
Cáceres	83	134	59	2		278	11	386	675	616
Extremadura	207	301	115	6		629	24	1372	2025	1829
A Coruña	242	290	103	4	2	641	33	1360	2034	1772
Lugo	76	69	23	1		169	13	413	595	524
Ourense	54	45	17	3		119	12	419	550	482
Pontevedra	154	177	59	2		392	28	1374	1794	1580
Galicia	526	581	202	10	2	1321	86	3566	4973	4358
Comunidad de Madrid	1879	1379	413	33	1	3705	195	16163	20063	17903
Region de Murcia	616	691	256	21		1584	180	3769	5533	4907
Comunidad Foral de Navarra	194	218	103	12		527	7	1219	1753	1559
Araba/Álava								73	73	67
Gipuzkoa								102	102	93
Bizkaia								223	223	205
País Vasco (1)								398	398	365
La Rioja	100	94	60	8		262	5	637	904	803
Ceuta	13	41	17	2		73	1	258	332	296
Melilla	33	35	4			72		309	381	355
TOTAL	11014	10863	3602	273	5	25757	1882	81020	108659	96168

(1) Los casos inactivos de Cataluña y el País Vasco reflejan el número de víctimas que, estando recogidas en el Sistema VioGén (en otra parte del territorio nacional), en la actualidad residen en alguna de estas dos Comunidades Autónomas.

CASOS DE VIOLENCIA DE GÉNERO DISTRIBUCIÓN TERRITORIAL

(Datos a 31/05/2025)

País nacimiento víctima: Todos los países

Edad víctima: 31 a 45 años

Sistema de Seguimiento Integral en los casos de Violencia de Género (Sistema VioGén)

COMUNIDAD AUTÓNOMA / PROVINCIA	NIVEL DE RIESGO (Casos activos)					CASOS				VÍCTIMAS
	No apreciado	Bajo	Medio	Alto	Extremo	ACTIVOS	SUPERVISADOS	INACTIVOS	TOTAL	
Almería	721	622	166	12		1521	95	7989	9605	8169
Cádiz	872	871	201	12		1956	86	10913	12955	10783
Córdoba	347	505	221	13		1086	90	4899	6075	5015
Granada	533	551	166	9		1259	99	7185	8543	7233
Huelva	356	314	81	5		756	33	5085	5874	5034
Jaén	319	416	111	12		858	45	3971	4874	4081
Málaga	1305	921	230	24	1	2481	197	15893	18571	15769
Sevilla	1247	1141	361	25		2774	157	15080	18011	15247
Andalucía	5700	5341	1537	112	1	12691	802	71015	84508	71331
Huesca	138	103	30	1		272	8	1273	1553	1340
Teruel	32	52	26	1		111	13	708	832	692
Zaragoza	345	366	47	2		760	135	7623	8518	7313
Aragón	515	521	103	4		1143	156	9604	10903	9345
Principado de Asturias	431	398	181	13		1023	74	6659	7756	6282
Illes Balears	782	856	316	22	1	1977	245	14634	16856	14259
Las Palmas	533	546	111	12		1202	217	12683	14102	11755
Santa Cruz de Tenerife	619	827	332	16	1	1795	81	10676	12552	10517
Canarias	1152	1373	443	28	1	2997	298	23359	26654	22272
Cantabria	256	291	122	9		678	11	3398	4087	3502
Ávila	53	99	23			175	5	943	1123	957
Burgos	205	279	99	7		590	2	2090	2682	2248
León	183	188	58	4		433	25	2437	2895	2425
Palencia	29	126	40	3		198	2	773	973	845
Salamanca	97	118	45			260	12	1608	1880	1633
Segovia	40	111	30	1		182	12	871	1065	935
Soria	60	30		2		92	4	537	633	544
Valladolid	196	154	24	4		378	25	3032	3435	2902
Zamora	43	62	24	1		130	4	878	1012	850
Castilla y León	906	1167	343	22		2438	91	13169	15698	13339
Albacete	294	143	25	2		464	37	2733	3234	2755
Ciudad Real	265	218	32	1		516	97	3893	4506	3772
Cuenca	166	75	21	3		265	17	1190	1472	1247
Guadalajara	147	136	39	3		325	44	2006	2375	2064
Toledo	535	438	165	14		1152	97	5012	6261	5288
Castilla - La Mancha	1407	1010	282	23		2722	292	14834	17848	15126
Barcelona								2868	2868	2423
Girona								460	460	353
Lleida								422	422	335
Tarragona								1137	1137	1020
Cataluña (1)								4887	4887	4131
Alicante/Alacant	1293	1253	520	45		3111	272	18280	21663	17889
Castellón/Castelló	363	535	298	28	1	1225	83	4347	5655	4729
Valencia/València	1611	1543	435	27		3616	448	21118	25182	20746
Comunitat Valenciana	3267	3331	1253	100	1	7952	803	43745	52500	43364
Badajoz	229	306	117	5		657	34	3910	4601	3907
Cáceres	181	295	166	5		647	16	1807	2470	2090
Extremadura	410	601	283	10		1304	50	5717	7071	5997
A Coruña	424	574	213	13		1224	51	5506	6781	5758
Lugo	156	151	48	1		356	23	1707	2086	1791
Ourense	84	109	27	5		225	35	1856	2116	1777
Pontevedra	307	383	153	12		855	55	5869	6779	5636
Galicia	971	1217	441	31		2660	164	14938	17762	14962
Comunidad de Madrid	3094	2246	596	44	3	5983	305	55713	62001	54177
Region de Murcia	1002	1141	402	32		2577	305	14052	16934	14302
Comunidad Foral de Navarra	412	390	155	13		970	8	3714	4692	4131
Araba/Álava								201	201	184
Gipuzkoa								257	257	231
Bizkaia								528	528	468
País Vasco (1)								986	986	883
La Rioja	172	155	107	7		441	13	2361	2815	2385
Ceuta	34	63	27	1		125		932	1057	937
Melilla	63	49	7			119	1	1184	1304	1173
TOTAL	20574	20150	6598	471	7	47800	3618	304901	356319	301898

(1) Los casos inactivos de Cataluña y el País Vasco reflejan el número de víctimas que, estando recogidas en el Sistema VioGén (en otra parte del territorio nacional), en la actualidad residen en alguna de estas dos Comunidades Autónomas.

CASOS DE VIOLENCIA DE GÉNERO DISTRIBUCIÓN TERRITORIAL

(Datos a 31/05/2025)

País nacimiento víctima: Todos los países

Edad víctima: 46 a 64 años

Sistema de Seguimiento Integral en los casos de Violencia de Género (Sistema VioGén)

COMUNIDAD AUTÓNOMA / PROVINCIA	NIVEL DE RIESGO (Casos activos)					CASOS				VÍCTIMAS
	No apreciado	Bajo	Medio	Alto	Extremo	ACTIVOS	SUPERVISADOS	INACTIVOS	TOTAL	
Almería	353	263	66	3		685	38	7289	8012	7167
Cádiz	547	459	96	7		1109	27	11030	12166	10772
Córdoba	208	230	87	7		532	45	4683	5260	4702
Granada	294	271	81	6		652	54	7715	8421	7534
Huelva	164	146	40	2	1	353	24	4557	4934	4449
Jaén	177	209	29	5		420	20	4108	4548	4115
Málaga	674	508	106	5	1	1294	78	15448	16820	14902
Sevilla	647	623	156	15		1441	81	14697	16219	14602
Andalucía	3064	2709	661	50	2	6486	367	69527	76380	68243
Huesca	84	69	12			165	3	1201	1369	1244
Teruel	18	20	13			51	2	624	677	605
Zaragoza	172	170	22			364	62	7019	7445	6664
Aragón	274	259	47			580	67	8844	9491	8513
Principado de Asturias	248	239	83	8		578	35	7782	8395	7267
Illes Balears	396	466	144	10		1016	121	12763	13900	12241
Las Palmas	323	286	52	1		662	122	12247	13031	11580
Santa Cruz de Tenerife	346	494	178	10		1028	37	11503	12568	11111
Canarias	669	780	230	11		1690	159	23750	25599	22691
Cantabria	167	193	74	7		441	8	3798	4247	3833
Ávila	40	48	11	1		100	4	989	1093	969
Burgos	112	155	56	1		324	2	2202	2528	2258
León	102	126	36	6		270	12	2822	3104	2715
Palencia	20	72	28			120	1	830	951	864
Salamanca	60	75	22			157	3	1714	1874	1719
Segovia	20	52	17	1		90	6	913	1009	911
Soria	31	20		1		52	1	532	585	544
Valladolid	92	90	7			189	6	3361	3556	3226
Zamora	30	31	12			73	3	987	1063	935
Castilla y León	507	669	189	10		1375	38	14350	15763	14141
Albacete	161	62	16	1		240	19	2684	2943	2623
Ciudad Real	108	109	20			237	37	3470	3744	3337
Cuenca	97	50	9			156	5	1209	1370	1199
Guadalajara	65	60	10	2		137	17	2150	2304	2071
Toledo	277	229	46	5		557	49	4815	5421	4833
Castilla - La Mancha	708	510	101	8		1327	127	14328	15782	14063
Barcelona								2228	2228	1996
Girona								306	306	244
Lleida								228	228	196
Tarragona								1401	1401	1318
Cataluña (1)								4163	4163	3754
Alicante/Alacant	707	674	274	19		1674	175	18661	20510	18061
Castellón/Castelló	197	325	178	8		708	47	4668	5423	4778
Valencia/València	888	870	233	21		2012	233	22794	25039	21564
Comunitat Valenciana	1792	1869	685	48		4394	455	46123	50972	44403
Badajoz	138	178	45	2		363	16	4094	4473	4017
Cáceres	116	181	59	5		361	10	2174	2545	2248
Extremadura	254	359	104	7		724	26	6268	7018	6265
A Coruña	310	373	97	5		785	28	6814	7627	6739
Lugo	132	99	19			250	12	1969	2231	1970
Ourense	64	77	15	3		159	13	1996	2168	1931
Pontevedra	190	258	69	7		524	26	6875	7425	6618
Galicia	696	807	200	15		1718	79	17654	19451	17258
Comunidad de Madrid	1572	1124	261	17		2974	131	52488	55593	50659
Region de Murcia	524	529	168	8		1229	142	12936	14307	12752
Comunidad Foral de Navarra	208	190	68	7		473	9	3315	3797	3434
Araba/Álava								175	175	155
Gipuzkoa								203	203	186
Bizkaia								450	450	407
País Vasco (1)								828	828	748
La Rioja	93	84	31	2		210	6	2197	2413	2158
Ceuta	19	23	11			53		648	701	656
Melilla	20	18	3			41		784	825	777
TOTAL	11211	10828	3060	208	2	25309	1770	302546	329625	293856

(1) Los casos inactivos de Cataluña y el País Vasco reflejan el número de víctimas que, estando recogidas en el Sistema VioGén (en otra parte del territorio nacional), en la actualidad residen en alguna de estas dos Comunidades Autónomas.

CASOS DE VIOLENCIA DE GÉNERO DISTRIBUCIÓN TERRITORIAL
(Datos a 31/05/2025)

País nacimiento víctima: Todos los países
Edad víctima: 65 o más años

Sistema de Seguimiento Integral en los casos de Violencia de Género (Sistema VioGén)										
COMUNIDAD AUTÓNOMA / PROVINCIA	NIVEL DE RIESGO (Casos activos)					CASOS				VÍCTIMAS
	No apreciado	Bajo	Medio	Alto	Extremo	ACTIVOS	SUPERVISADOS	INACTIVOS	TOTAL	
Almería	36	18	8			62	5	1114	1181	1151
Cádiz	60	35	1			96	8	2034	2138	2092
Córdoba	32	33	6			71	4	914	989	976
Granada	55	46	8			109	3	1622	1734	1695
Huelva	17	7	2	1		27	1	651	679	672
Jaén	40	24	6			70	3	965	1038	1020
Málaga	95	26	6	1		128	8	2698	2834	2762
Sevilla	71	46	6			123	6	2487	2616	2562
Andalucía	406	235	43	2		686	38	12485	13209	12930
Huesca	7	6	1			14		146	160	156
Teruel	1	2				3		104	107	107
Zaragoza	17	7	1			25	4	1085	1114	1080
Aragón	25	15	2			42	4	1335	1381	1343
Principado de Asturias	45	17	6			68	1	1833	1902	1867
Illes Balears	23	23	11			57	14	1783	1854	1794
Las Palmas	32	14	2			48	9	2084	2141	2087
Santa Cruz de Tenerife	44	48	19	1		112	3	2105	2220	2148
Canarias	76	62	21	1		160	12	4189	4361	4235
Cantabria	16	14	7			37	1	743	781	766
Ávila	5	4	1			10		199	209	203
Burgos	14	10	3			27		367	394	381
León	15	6	3			24		604	628	601
Palencia	3	10				13	1	174	188	185
Salamanca	9	10	4			23		381	404	400
Segovia	4	4				8		148	156	156
Soria	5					5		92	97	97
Valladolid	14	4	2			20	1	704	725	714
Zamora	7	4				11		213	224	224
Castilla y León	76	52	13			141	2	2882	3025	2961
Albacete	10	3	2			15	1	447	463	452
Ciudad Real	15	5	3			23		638	661	647
Cuenca	10	7				17		181	198	197
Guadalajara	10	3	1			14	3	248	265	259
Toledo	20	9	4			33	2	715	750	728
Castilla - La Mancha	65	27	10			102	6	2229	2337	2283
Barcelona								284	284	281
Girona								35	35	31
Lleida								10	10	10
Tarragona								269	269	267
Cataluña (1)								598	598	589
Alicante/Alacant	66	68	26			160	24	3446	3630	3516
Castellón/Castelló	14	27	9			50	4	691	745	727
Valencia/València	87	51	15			153	16	3359	3528	3411
Comunitat Valenciana	167	146	50			363	44	7496	7903	7654
Badajoz	19	15	4			38	2	795	835	819
Cáceres	26	17	4			47	2	487	536	523
Extremadura	45	32	8			85	4	1282	1371	1342
A Coruña	66	46	6	1		119	2	1686	1807	1780
Lugo	21	12	1			34		595	629	608
Ourense	9	10	1			20	1	519	540	534
Pontevedra	50	34	10			94	3	1687	1784	1742
Galicia	146	102	18	1		267	6	4487	4760	4664
Comunidad de Madrid	115	74	9	1		199	6	7436	7641	7497
Region de Murcia	41	32	9			82	8	1756	1846	1786
Comunidad Foral de Navarra	20	12	2	1		35		401	436	430
Araba/Álava								19	19	19
Gipuzkoa								24	24	24
Bizkaia								63	63	62
País Vasco (1)								106	106	105
La Rioja	15	10	1			26		284	310	309
Ceuta								85	85	85
Melilla	1	1				2		102	104	103
TOTAL	1282	854	210	6		2352	146	51512	54010	52743

(1) Los casos inactivos de Cataluña y el País Vasco reflejan el número de víctimas que, estando recogidas en el Sistema VioGén (en otra parte del territorio nacional), en la actualidad residen en alguna de estas dos Comunidades Autónomas.

CASOS DE VIOLENCIA DE GÉNERO DISTRIBUCIÓN TERRITORIAL
(Datos a 31/05/2025)

Pais nacimiento víctima: Todos los países

Edad víctima: Todas las edades

Sistema de Seguimiento Integral en los casos de Violencia de Género (Sistema VioGén)										
COMUNIDAD AUTÓNOMA / PROVINCIA	NIVEL DE RIESGO (Casos activos)					CASOS				VÍCTIMAS
	No apreciado	Bajo	Medio	Alto	Extremo	ACTIVOS	SUPERVISADOS	INACTIVOS	TOTAL	
Almería	1499	1217	349	22		3087	192	18247	21526	18908
Cádiz	1949	1826	427	29	1	4232	169	26836	31237	27167
Córdoba	796	1016	433	24		2269	178	11772	14219	12348
Granada	1164	1199	351	21		2735	196	18290	21221	18745
Huelva	710	632	175	11	1	1529	75	11571	13175	11657
Jaén	703	884	205	24		1816	91	10056	11963	10542
Málaga	2685	1964	472	40	2	5163	385	38053	43601	38243
Sevilla	2587	2391	718	59	1	5756	304	36217	42277	37262
Andalucía	12093	11129	3130	230	5	26587	1590	171042	199219	174872
Huesca	326	263	58	3		650	17	2999	3666	3248
Teruel	65	98	46	2		211	20	1614	1845	1622
Zaragoza	748	765	109	4		1626	287	17989	19902	17549
Aragón	1139	1126	213	9		2487	324	22602	25413	22419
Principado de Asturias	942	835	346	25		2148	145	17875	20168	17258
Illes Balears	1630	1837	667	43	1	4178	499	33138	37815	32876
Las Palmas	1243	1166	243	16		2668	463	30610	33741	29351
Santa Cruz de Tenerife	1380	1864	701	36	1	3982	175	26830	30987	26964
Canarias	2623	3030	944	52	1	6650	638	57440	64728	56315
Cantabria	567	699	269	21		1556	27	8761	10344	9218
Ávila	115	196	50	1		362	11	2356	2729	2401
Burgos	438	582	202	11		1233	5	5199	6437	5626
León	383	442	124	13		962	43	6430	7435	6462
Palencia	75	293	97	3		468	6	1954	2428	2179
Salamanca	215	273	95	5		583	20	4141	4744	4281
Segovia	87	219	66	2		374	19	2210	2603	2341
Soria	141	69	5	3		218	6	1300	1524	1378
Valladolid	408	349	48	5		810	47	7979	8836	7828
Zamora	104	127	43	2		276	8	2299	2583	2266
Castilla y León	1966	2550	730	40		5286	165	33868	39319	34762
Albacete	644	272	57	6		979	74	6609	7662	6748
Ciudad Real	555	451	79	3		1088	201	8975	10264	8970
Cuenca	365	204	41	4		614	26	2887	3527	3071
Guadalajara	300	274	85	9		668	92	4908	5668	5030
Toledo	1068	870	287	24		2249	197	11777	14223	12440
Castilla - La Mancha	2932	2071	549	46		5598	590	35156	41344	36259
Barcelona								6321	6321	5540
Girona								951	951	763
Lleida								784	784	650
Tarragona								3011	3011	2770
Cataluña (1)								11067	11067	9723
Alicante/Alacant	2777	2706	1124	79		6686	615	45240	52541	45432
Castellón/Castelló	764	1202	670	64	2	2702	175	10783	13660	11809
Valencia/València	3547	3299	931	73		7850	934	53388	62172	53081
Comunitat Valenciana	7088	7207	2725	216	2	17238	1724	109411	128373	110322
Badajoz	514	675	229	11		1429	65	9797	11291	9986
Cáceres	408	638	291	12		1349	39	4860	6248	5498
Extremadura	922	1313	520	23		2778	104	14657	17539	15484
A Coruña	1055	1289	423	23	2	2792	114	15381	18287	16087
Lugo	385	332	94	2		813	49	4686	5548	4900
Ourense	213	242	60	11		526	61	4796	5383	4733
Pontevedra	704	858	295	21		1878	112	15821	17811	15604
Galicia	2357	2721	872	57	2	6009	336	40684	47029	41324
Comunidad de Madrid	6727	4886	1305	100	4	13022	640	132004	145666	130599
Region de Murcia	2210	2425	852	62		5549	644	32556	38749	33874
Comunidad Foral de Navarra	843	823	337	33		2036	24	8664	10724	9599
Araba/Álava								468	468	425
Gipuzkoa								586	586	534
Bizkaia								1267	1267	1145
Pais Vasco (1)								2321	2321	2104
La Rioja	385	347	203	18		953	24	5481	6458	5671
Ceuta	69	133	57	3		262	1	1928	2191	1990
Melilla	120	103	15			238	1	2386	2625	2418
TOTAL	44613	43235	13734	978	15	102575	7476	741041	851092	747087
								CASOS BAJA	915	
								CASOS EXTRANJERO	15465	
								TOTAL CASOS	867472	

Casos Mossos d'Esquadra enviados (vía servicios web) desde Cataluña

106309

(1) Los casos inactivos de Cataluña y el País Vasco reflejan el número de víctimas que, estando recogidas en el Sistema VioGén (en otra parte del territorio nacional), en la actualidad residen en alguna de estas dos Comunidades Autónomas.

CASOS DE VIOLENCIA DE GÉNERO DISTRIBUCIÓN POR CUERPOS POLICIALES

(Datos a 31/05/2025)

Sistema de Seguimiento Integral en los casos de Violencia de Género (Sistema VioGén)										
INSTITUCIONES	NIVEL DE RIESGO (Casos activos)					CASOS				VICTIMAS
	No apreciado	Bajo	Medio	Alto	Extremo	ACTIVOS	SUPERVISADOS	INACTIVOS	TOTAL	
Policía Nacional	16288	14315	3517	292	7	34419	2272	373366	410057	360500
Guardia Civil	15008	19960	8387	590	7	43952	3440	263972	311364	275836
Ertzaintza (1)								2321	2321	2104
Mossos d'Esquadra (1)								11067	11067	9723
Policía Foral de Navarra	246	244	142	12		644	2	1538	2184	1915
U.A. de Galicia	165	178	30	2		375	8	1840	2223	1841
PL Andalucía	3558	1925	246	8		5737	160	19313	25210	21363
PL Aragón	112	45				157	3	166	326	288
PL Principado de Asturias	243	229	75	7		554	44	3778	4376	3576
PL Illes Balears	269	324	59			652	95	3257	4004	3481
PL Canarias	404	237	23			664	13	1851	2528	2101
PL Cantabria	175	98	8			281	3	735	1019	855
PL Castilla y León	510	369	38	2		919	19	2925	3863	3156
PL Castilla - La Mancha	329	100	2			431	43	1188	1662	1430
PL Cataluña										
PL Comunitat Valenciana	2853	2214	511	22		5600	771	17490	23861	19803
PL Extremadura	79	45	1			125	2	131	258	205
PL Galicia	447	239	56	1		743	29	2309	3081	2516
PL Comunidad de Madrid	2720	1764	457	30	1	4972	425	28127	33524	29476
PL Region de Murcia	706	498	61	1		1266	129	1889	3284	2706
PL Comunidad Foral de Navarra	359	251	19			629	15	1987	2631	2279
PL País Vasco										
PL La Rioja	67	57	98	11		233	2	754	989	819
PL Ceuta	60	123	1			184	1	810	995	872
PL Melilla	15	20	3			38		227	265	242
TOTAL	44613	43235	13734	978	15	102575	7476	741041	851092	747087
								CASOS BAJA	915	
								CASOS EXTRANJERO	15465	
								TOTAL CASOS	867472	

Casos Mossos d'Esquadra enviados (vía servicios web) desde Cataluña

106309

(1) Los casos inactivos de Cataluña y el País Vasco reflejan el número de víctimas que, estando recogidas en el Sistema VioGén (en otra parte del territorio nacional), en la actualidad residen en alguna de estas dos Comunidades Autónomas.




CASOS ACTIVOS CON MENORES EN SITUACIÓN DE VULNERABILIDAD, MENORES EN SITUACIÓN DE RIESGO Y CASOS DE ESPECIAL RELEVANCIA POR NIVELES DE RIESGO

(Datos a 31/05/2025)

Sistema de Seguimiento Integral en los casos de Violencia de Género (Sistema VioGén)																	
COMUNIDAD AUTÓNOMA / PROVINCIA	TOTAL CASOS ACTIVOS	CASOS ACTIVOS VALORADOS CONFORME NUEVO PROTOCOLO-INSTRUCCIÓN 4/2019-(13/03/2019)															
		TOTAL CASOS CONFORME INSTRUCCIÓN 4/2019	CASOS CON MENORES A CARGO DE LA VÍCTIMA	CASOS CON MENORES EN SITUACIÓN DE VULNERABILIDAD					CASOS CON MENORES EN SITUACIÓN DE RIESGO				CASOS DE ESPECIAL RELEVANCIA				
				NO APRECIADO	BAJO	MEDIO	ALTO	EXTREMO	TOTAL	MEDIO	ALTO	EXTREMO	TOTAL	MEDIO	ALTO	EXTREMO	TOTAL
Almería	3087	2952	1700	219	158	40			417	27	2		29	256	22		278
Cádiz	4232	4046	2339	263	203	31	4		501	29			29	323	24		348
Córdoba	2269	2190	1280	116	147	57	3		323	46	6		52	340	23	1	363
Granada	2735	2693	1521	148	169	48	4		369	17	2		19	257	18		275
Huelva	1529	1468	835	92	75	15	1		183	15	2		17	133	11	1	145
Jaén	1816	1699	994	90	110	27	2		229	19	7		26	162	23		185
Málaga	5163	4955	2645	326	214	54	5		599	35	7		42	378	38	2	418
Sevilla	5756	5583	3302	355	307	74	4		740	83	9	1	93	570	57	1	628
Andalucía	26587	25586	14616	1609	1383	346	23		3361	271	35	1	307	2419	216	5	2640
Huesca	650	634	325	44	37	6	1		88	5			5	46	3		49
Teruel	211	199	102	7	9	4			20	4			4	28	2		30
Zaragoza	1628	1590	831	106	111	15	1		233	10	1		11	84	4		88
Aragón	2487	2423	1258	157	167	25	2		341	19	1		20	158	9		167
Principado de Asturias	2148	2078	1046	144	97	34	2		277	27	1		28	271	23		294
Illes Balears	4178	4063	2091	259	202	54	6		521	68	6		74	522	39	1	562
Las Palmas	2668	2580	1312	158	110	25	4		297	10	1		11	162	16		178
Santa Cruz de Tenerife	3982	3887	2067	179	260	73	2		514	60	6		66	539	36	1	576
Canarias	6650	6467	3379	337	370	98	6		811	70	7		77	701	52	1	754
Ávila	1556	1517	770	71	57	35	2		165	18	1		19	212	20		232
Burgos	362	351	199	19	22	6			49	6	1		7	39	1		40
León	1233	1195	628	56	53	9			118	29	4		33	172	11		183
Palencia	962	938	456	46	39	8	1		94	11	1		12	95	13		108
Salamanca	468	449	244	7	34	5			46	6			6	77	3		80
Segovia	583	569	291	24	25	3			52	13			13	72	2		74
Soria	374	364	197	8	27	6	1		42	6			6	52	2		54
Valladolid	218	212	104	14	12		1		27					5	3		8
Zamora	810	789	392	50	32	5			87	2			2	36	3		39
	276	275	142	12	15	4			31	6			6	34	1		35
Castilla y León	5286	5142	2653	236	259	48	3		546	79	6		85	582	37		619
Albacete	979	929	521	65	24	4			93	2			2	48	5		53
Ciudad Real	1088	1051	603	76	39	6	1		124	5	1		6	60	3		63
Cuenca	614	572	298	34	27	9			70	4			4	28	4		32
Guadalajara	668	643	363	55	53	13	1		122	7	3		10	66	9		75
Toledo	2249	2125	1341	193	134	34	7		368	42	4		46	236	23		259
Castilla - La Mancha	5598	5320	3127	423	277	68	9		777	60	8		68	438	44		482
Alicante/Alacant	6686	6484	3485	396	291	106	9		602	121	11		132	931	76		1007
Castellón/Castelló	2702	2613	1442	123	138	53	2		316	114	12	1	127	589	61	2	652
Valencia/València	7850	7601	3951	488	371	100	5		964	65	4		69	751	70		821
Comunitat Valenciana	17238	16698	8878	1007	800	259	16		2082	300	27	1	328	2271	207	2	2480
Badajoz	1429	1390	786	69	90	29	1		189	15	2		17	166	11		177
Cáceres	1349	1279	691	66	58	24			148	55	4		59	244	12		256
Extremadura	2778	2669	1477	135	148	53	1		337	70	6		76	410	23		433
A Coruña	2792	2649	1292	111	140	33	1		285	55	4		59	356	22	2	380
Lugo	813	766	387	47	53	9	1		110	3			3	63	2		65
Ourense	526	511	256	40	25	4			69	2	2		4	44	11		55
Pontevedra	1878	1824	895	77	85	20	2		184	22			22	239	19		258
Galicia	6009	5750	2830	275	303	66	4		648	82	6		88	702	54	2	758
Comunidad de Madrid	13022	12552	6423	837	623	169	12		1641	134	12	2	148	986	97	4	1097
Región de Murcia	5549	5426	3085	272	232	48	4		556	93	10		103	684	62		746
Comunidad Foral de Navarra	2036	1975	1147	113	94	41	6		254	26	5		31	245	29		274
La Rioja	953	923	501	59	40	20	3		122	10	1		11	142	17		159
Ceuta	262	259	169	9	26	8	1		44	6			6	44	3		47
Melilla	238	235	156	16	10	1			27					11			11
TOTAL	102575	99083	53606	5959	5078	1373	100	0	12510	1333	132	4	1469	10808	932	15	11755


VALORADOS CONFORME NUEVO PROTOCOLO-INSTRUCCIÓN 4/2019 (13/03/2019)- DE ESPECIAL RELEVANCIA, CON MENORES A CARGO DE LA VÍCTIMA Y EN SITUACIÓN DE VULNERABILIDAD O EN RIESGO

(Datos acumulados de Casos que en el periodo desde el 13/03/2019 hasta el 31/05/2025han estado en alguna de las siguientes situaciones)

Sistema de Seguimiento Integral en los casos de Violencia de Género (Sistema VioGén)			
COMUNIDAD AUTÓNOMA / PROVINCIA	CASOS ACTIVOS VALORADOS CONFORME NUEVO PROTOCOLO-INSTRUCCIÓN 4/2019- (13/03/2019)		
	CASOS DE ESPECIAL RELEVANCIA 	CASOS CON MENORES EN SITUACION DE VULNERABILIDAD 	CASOS CON MENORES EN SITUACION DE RIESGO 
	TOTAL	TOTAL	TOTAL
Almería	1675	417	151
Cádiz	2119	501	175
Córdoba	1320	323	175
Granada	1444	369	107
Huelva	836	183	80
Jaén	1004	229	103
Málaga	2782	599	222
Sevilla	3159	740	378
Andalucía	14339	3361	1391
Huesca	316	88	31
Teruel	98	20	11
Zaragoza	812	233	64
Aragón	1226	341	106
Principado de Asturias	1159	277	106
Illes Balears	2639	521	302
Las Palmas	1218	297	81
Santa Cruz de Tenerife	2077	514	212
Canarias	3295	811	293
Cantabria	890	165	90
Ávila	194	49	22
Burgos	714	118	97
León	465	94	40
Palencia	246	46	21
Salamanca	281	52	39
Segovia	220	42	29
Soria	89	27	4
Valladolid	352	87	21
Zamora	147	31	15
Castilla y León	2708	546	288
Albacete	411	93	35
Ciudad Real	524	124	41
Cuenca	219	70	14
Guadalajara	348	122	35
Toledo	1261	368	148
Castilla - La Mancha	2763	777	273
Alicante/Alacant	4318	802	478
Castellón/Castelló	1990	316	348
Valencia/València	4485	964	367
Comunitat Valenciana	10793	2082	1193
Badajoz	717	189	65
Cáceres	806	148	131
Extremadura	1523	337	196
A Coruña	1505	285	162
Lugo	380	110	27
Ourense	293	69	30
Pontevedra	1060	184	95
Galicia	3238	648	314
Comunidad de Madrid	6952	1641	680
Region de Murcia	3093	556	358
Comunidad Foral de Navarra	1083	254	90
La Rioja	448	122	30
Ceuta	140	44	18
Melilla	109	27	6
TOTAL	56398	12510	5734

CASOS ACTIVOS DE ESPECIAL RELEVANCIA POR NIVELES DE RIESGO


(Datos acumulados desde el 13/03/2019 hasta el 31/05/2025)

Sistema de Seguimiento Integral en los casos de Violencia de Género (Sistema VioGén)				
COMUNIDAD AUTÓNOMA / PROVINCIA	CASOS ACTIVOS VALORADOS CONFORME NUEVO PROTOCOLO-INSTRUCCIÓN 4/2019- (13/03/2019)			
	CASOS DE ESPECIAL RELEVANCIA 			
	MEDIO	ALTO	EXTREMO	TOTAL
Almería	471	1027	177	1675
Cádiz	571	1307	241	2119
Córdoba	306	805	209	1320
Granada	358	910	176	1444
Huelva	242	489	105	836
Jaén	263	605	136	1004
Málaga	806	1615	361	2782
Sevilla	858	1857	444	3159
Andalucía	3875	8615	1849	14339
Huesca	95	191	30	316
Teruel	34	52	12	98
Zaragoza	225	475	112	812
Aragón	354	718	154	1226
Principado de Asturias	339	681	139	1159
Illes Balears	667	1555	417	2639
Las Palmas	367	715	136	1218
Santa Cruz de Tenerife	606	1246	225	2077
Canarias	973	1961	361	3295
Cantabria	246	519	125	890
Ávila	62	117	15	194
Burgos	181	446	87	714
León	125	291	49	465
Palencia	71	145	30	246
Salamanca	86	168	27	281
Segovia	44	151	25	220
Soria	36	50	3	89
Valladolid	109	207	36	352
Zamora	34	97	16	147
Castilla y León	748	1672	288	2708
Albacete	149	229	33	411
Ciudad Real	176	297	51	524
Cuenca	84	117	18	219
Guadalajara	99	210	39	348
Toledo	363	758	140	1261
Castilla - La Mancha	871	1611	281	2763
Alicante/Alacant	1106	2650	562	4318
Castellón/Castelló	320	1234	436	1990
Valencia/València	1249	2607	629	4485
Comunitat Valenciana	2675	6491	1627	10793
Badajoz	201	435	81	717
Cáceres	208	467	131	806
Extremadura	409	902	212	1523
A Coruña	452	890	163	1505
Lugo	118	218	44	380
Ourense	97	159	37	293
Pontevedra	326	637	97	1060
Galicia	993	1904	341	3238
Comunidad de Madrid	2033	3920	999	6952
Region de Murcia	969	1848	276	3093
Comunidad Foral de Navarra	297	672	114	1083
La Rioja	123	302	23	448
Ceuta	28	99	13	140
Melilla	41	59	9	109
TOTAL	15641	33529	7228	56398

CASOS ACTIVOS CON MENORES EN SITUACIÓN DE VULNERABILIDAD POR NIVELES DE RIESGO

Sistema de Seguimiento Integral en los casos de Violencia de Género (Sistema VioGén)						
COMUNIDAD AUTÓNOMA / PROVINCIA	CASOS ACTIVOS VALORADOS CONFORME NUEVO PROTOCOLO-INSTRUCCIÓN 4/2019-(13/03/2019)					
	CASOS CON MENORES EN SITUACIÓN DE VULNERABILIDAD					
	NO APRECIADO	BAJO	MEDIO	ALTO	EXTREMO	TOTAL
Almería	9	90	156	146	16	417
Cádiz	22	126	177	147	29	501
Córdoba	7	62	131	105	18	323
Granada	7	66	154	118	24	369
Huelva	8	41	76	54	4	183
Jaén	4	45	80	85	15	229
Málaga	27	130	237	171	34	599
Sevilla	35	168	276	221	40	740
Andalucía	119	728	1287	1047	180	3361
Huesca	3	30	28	26	1	88
Teruel	2	6	9	2	1	20
Zaragoza	17	71	68	60	17	233
Aragón	22	107	105	88	19	341
Principado de Asturias	21	61	115	68	12	277
Illes Balears	32	105	161	183	40	521
Las Palmas	28	90	104	63	12	297
Santa Cruz de Tenerife	26	155	171	133	29	514
Canarias	54	245	275	196	41	811
Cantabria	6	32	55	56	16	165
Ávila	1	8	20	19	1	49
Burgos	11	30	36	32	9	118
León	4	26	31	28	5	94
Palencia	2	10	23	11		46
Salamanca	4	20	16	11	1	52
Segovia	3	10	17	10	2	42
Soria	3	7	7	10		27
Valladolid	2	25	40	17	3	87
Zamora	2	4	14	10	1	31
Castilla y León	32	140	204	148	22	546
Albacete	4	32	32	21	4	93
Ciudad Real	8	34	47	31	4	124
Cuenca	2	26	27	13	2	70
Guadalajara	7	30	43	36	6	122
Toledo	7	80	144	122	15	368
Castilla - La Mancha	28	202	293	223	31	777
Alicante/Alacant	25	128	261	320	68	802
Castellón/Castelló	4	46	111	132	23	316
Valencia/València	32	210	339	327	56	964
Comunitat Valenciana	61	384	711	779	147	2082
Badajoz	6	43	75	59	6	189
Cáceres	10	33	49	48	8	148
Extremadura	16	76	124	107	14	337
A Coruña	16	71	111	77	10	285
Lugo	5	22	45	30	8	110
Ourense	1	18	24	21	5	69
Pontevedra	8	43	65	63	5	184
Galicia	30	154	245	191	28	648
Comunidad de Madrid	94	400	543	491	113	1641
Region de Murcia	30	109	222	172	23	556
Comunidad Foral de Navarra	8	35	110	89	12	254
La Rioja	6	40	47	27	2	122
Ceuta	2	15	10	17		44
Melilla	1	11	7	7	1	27
TOTAL	562	2844	4514	3889	701	12510

CASOS ACTIVOS CON MENORES EN SITUACION DE RIESGO POR NIVELES DE RIESGO

Sistema de Seguimiento Integral en los casos de Violencia de Género (Sistema VioGén)				
COMUNIDAD AUTÓNOMA / PROVINCIA	CASOS ACTIVOS VALORADOS CONFORME NUEVO PROTOCOLO-INSTRUCCIÓN 4/2019-(13/03/2019)			
	CASOS CON MENORES EN SITUACION DE RIESGO 			
	MEDIO	ALTO	EXTREMO	TOTAL
Almería	29	94	28	151
Cádiz	38	106	31	175
Córdoba	30	104	41	175
Granada	21	69	17	107
Huelva	14	53	13	80
Jaén	16	64	23	103
Málaga	38	127	57	222
Sevilla	75	212	91	378
Andalucía	261	829	301	1391
Huesca	6	21	4	31
Teruel	4	3	4	11
Zaragoza	12	38	14	64
Aragón	22	62	22	106
Principado de Asturias	15	72	19	106
Illes Balears	44	166	92	302
Las Palmas	11	54	16	81
Santa Cruz de Tenerife	33	144	35	212
Canarias	44	198	51	293
Cantabria	17	55	18	90
Ávila	3	14	5	22
Burgos	16	68	13	97
León	9	23	8	40
Palencia	4	14	3	21
Salamanca	7	27	5	39
Segovia	5	17	7	29
Soria	1	3		4
Valladolid	6	14	1	21
Zamora	1	11	3	15
Castilla y León	52	191	45	288
Albacete	9	20	6	35
Ciudad Real	10	25	6	41
Cuenca	1	11	2	14
Guadalajara	7	24	4	35
Toledo	34	88	26	148
Castilla - La Mancha	61	168	44	273
Alicante/Alacant	58	300	120	478
Castellón/Castelló	28	210	110	348
Valencia/València	83	203	81	367
Comunitat Valenciana	169	713	311	1193
Badajoz	13	37	15	65
Cáceres	24	66	41	131
Extremadura	37	103	56	196
A Coruña	35	101	26	162
Lugo	12	11	4	27
Ourense	10	13	7	30
Pontevedra	17	67	11	95
Galicia	74	192	48	314
Comunidad de Madrid	121	397	162	680
Region de Murcia	69	232	57	358
Comunidad Foral de Navarra	14	57	19	90
La Rioja	6	22	2	30
Ceuta		14	4	18
Meiilla	1	4	1	6
TOTAL	1007	3475	1252	5734